



Universidad Autónoma del Estado de Morelos

Evaluación y Monitoreo e-UAEM Espacio de Formación Multimodal

---

# Resultado Institucional de la Evaluación de Asignaturas Híbridas y Virtuales

---

Periodo de Evaluación:

Agosto-Diciembre, 2016





## Contenido

Contenido .....	3
Resultado institucional.....	4
Resultado institucional por modalidad y dimensiones de evaluación .....	7
Resultado institucional por modalidad, dimensiones de evaluación y desglose de dimensión .....	9
Resultado institucional por dimensiones de evaluación, unidad académica, materia y programa educativo.....	13
Desglose de resultados por dimensiones de evaluación, unidad académica, asignatura y programa educativo de la modalidad híbrida .....	15
Desglose de resultados por dimensiones de evaluación, unidad académica, asignatura y programa educativo de la modalidad virtual.....	21

---

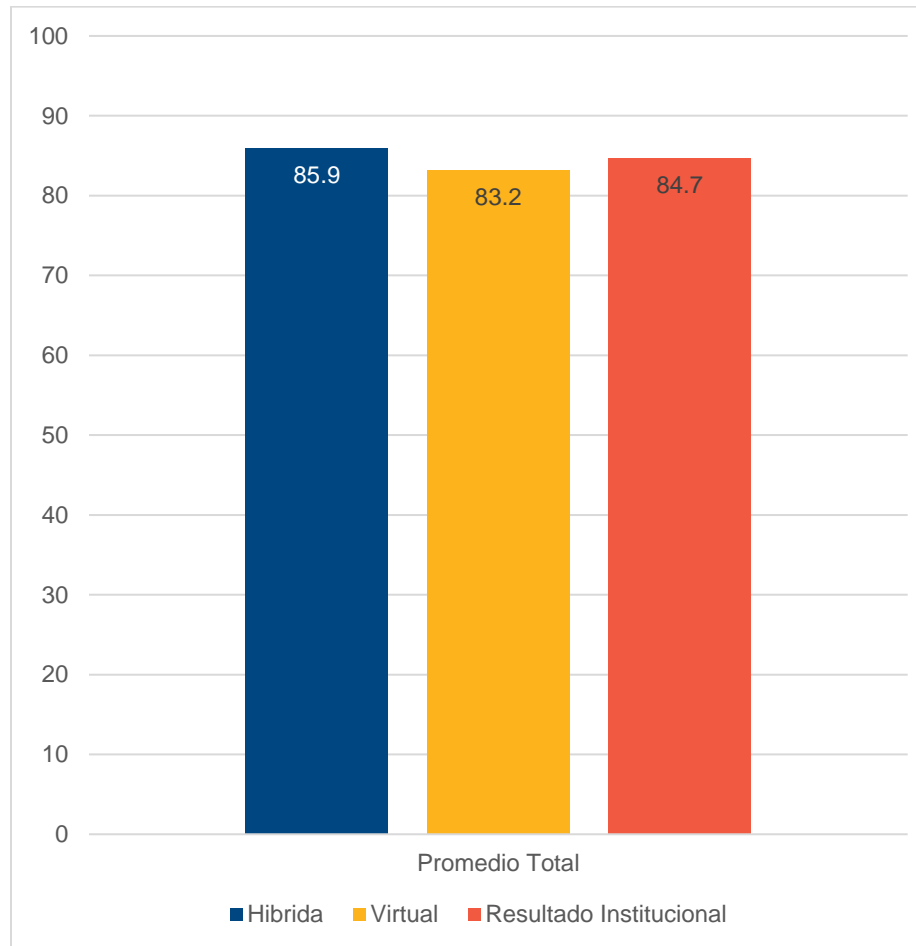


## Resultado institucional de evaluación de Unidades Curriculares (Asignaturas) híbridas y virtuales Agosto-Diciembre 2016

Agosto-Diciembre, 2016							
Modalidad	Opinión de estudiantes						Promedio total
	Total de facultades evaluadas	Total de asignaturas evaluadas	Total de grupos evaluados	Total de docentes evaluados	Total de estudiantes registrados en plataforma	Total de estudiantes participantes en la evaluación	(Índice escala 0 - 100)
Híbrida	9	30	50	28	1225	551	85.9
Virtual	3	35	55	35	1391	648	83.2
Resultado institucional	12	65	105	63	2616	1199	84.7

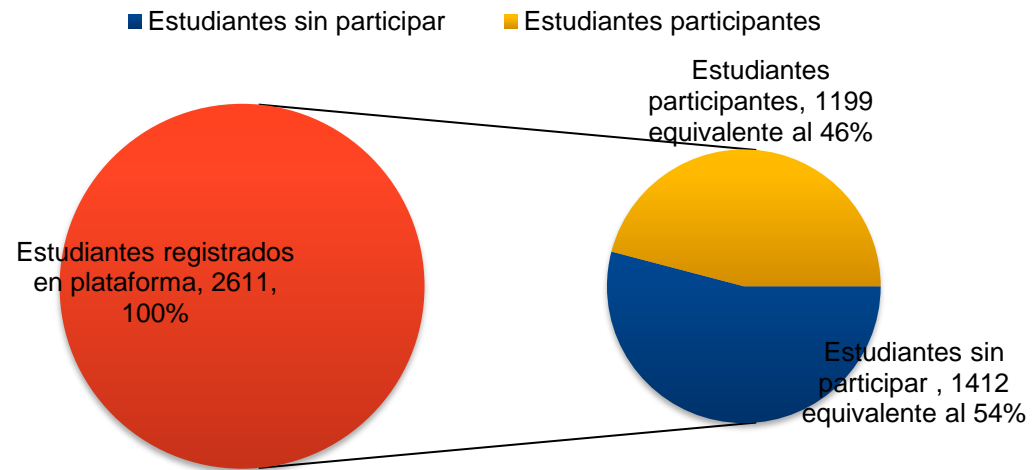


## Resultado general de la evaluación de las Unidades Curriculares (Asignaturas) híbridas y virtuales (Agosto-Diciembre, 2015)





## Participación de estudiantes en la evaluación de asignaturas





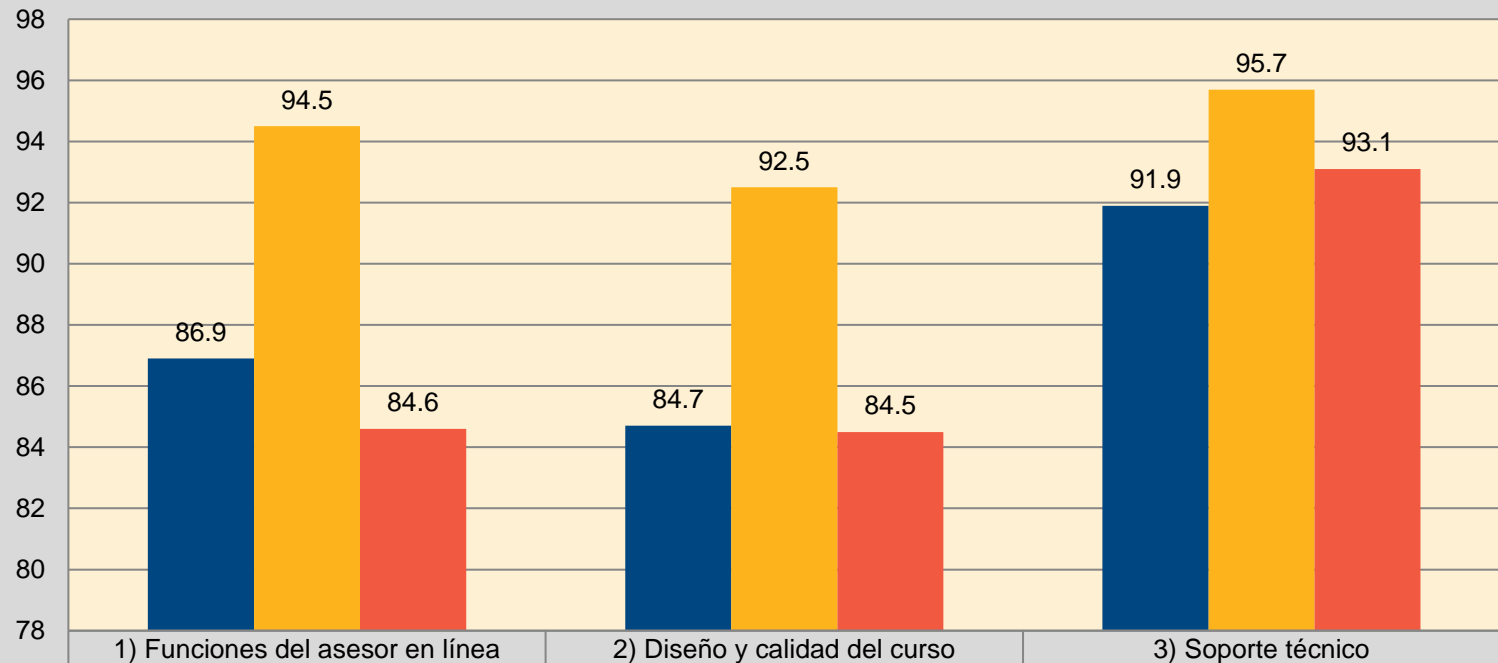
## Resultado institucional por modalidad y dimensiones de evaluación

Dimensiones de evaluación					
			Funciones del asesor en línea	Diseño y calidad del curso	Atención de soporte técnico <sup>1</sup>
Modalidad	Profesores evaluados	Estudiantes participantes	Promedio	Promedio	Promedio
Híbrida	28	551	86.9	84.7	91.9
Virtual	35	648	94.5	92.5	95.7
<b>Resultado institucional</b>	<b>63</b>	<b>1199</b>	<b>84.6</b>	<b>84.5</b>	<b>93.1</b>

<sup>1</sup> Soporte técnico no es tomado en cuenta para el promedio total.



## Resultado institucional por modalidad y dimensiones de evaluación



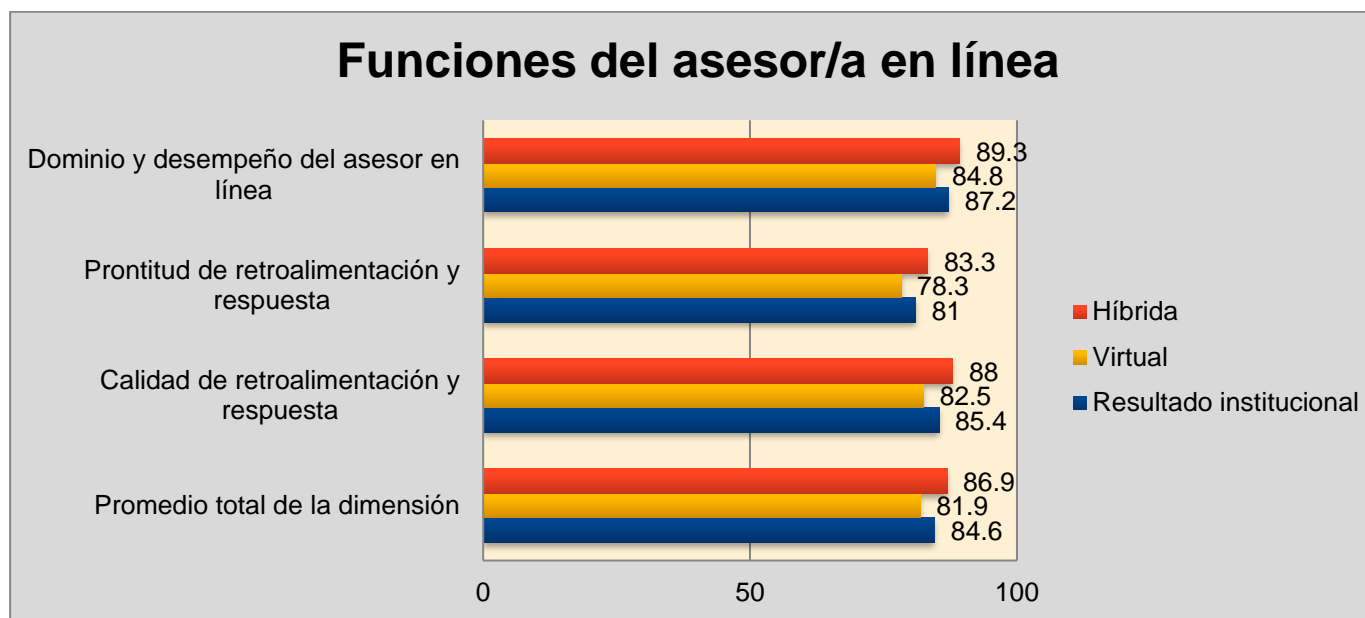
■ Modalidad híbrida	86.9	84.7	91.9
■ Modalidad virtual	94.5	92.5	95.7
■ Resultado institucional	84.6	84.5	93.1





## Resultado institucional por modalidad, dimensiones de evaluación y desglose de dimensión

Dimensiones de evaluación					
Dimensión: Funciones del asesor/a en línea					
		Dominio y desempeño del asesor en línea	Prontitud de retroalimentación y respuesta	Calidad de retroalimentación y respuesta	Promedio total de la dimensión
Modalidad	Estudiantes	Promedio	Promedio	Promedio	
Híbrida	551	89.3	83.3	88	86.9
Virtual	648	84.8	78.3	82.5	81.9
<b>Resultado institucional</b>	<b>1199</b>	<b>87.2</b>	<b>81</b>	<b>85.4</b>	<b>84.6</b>

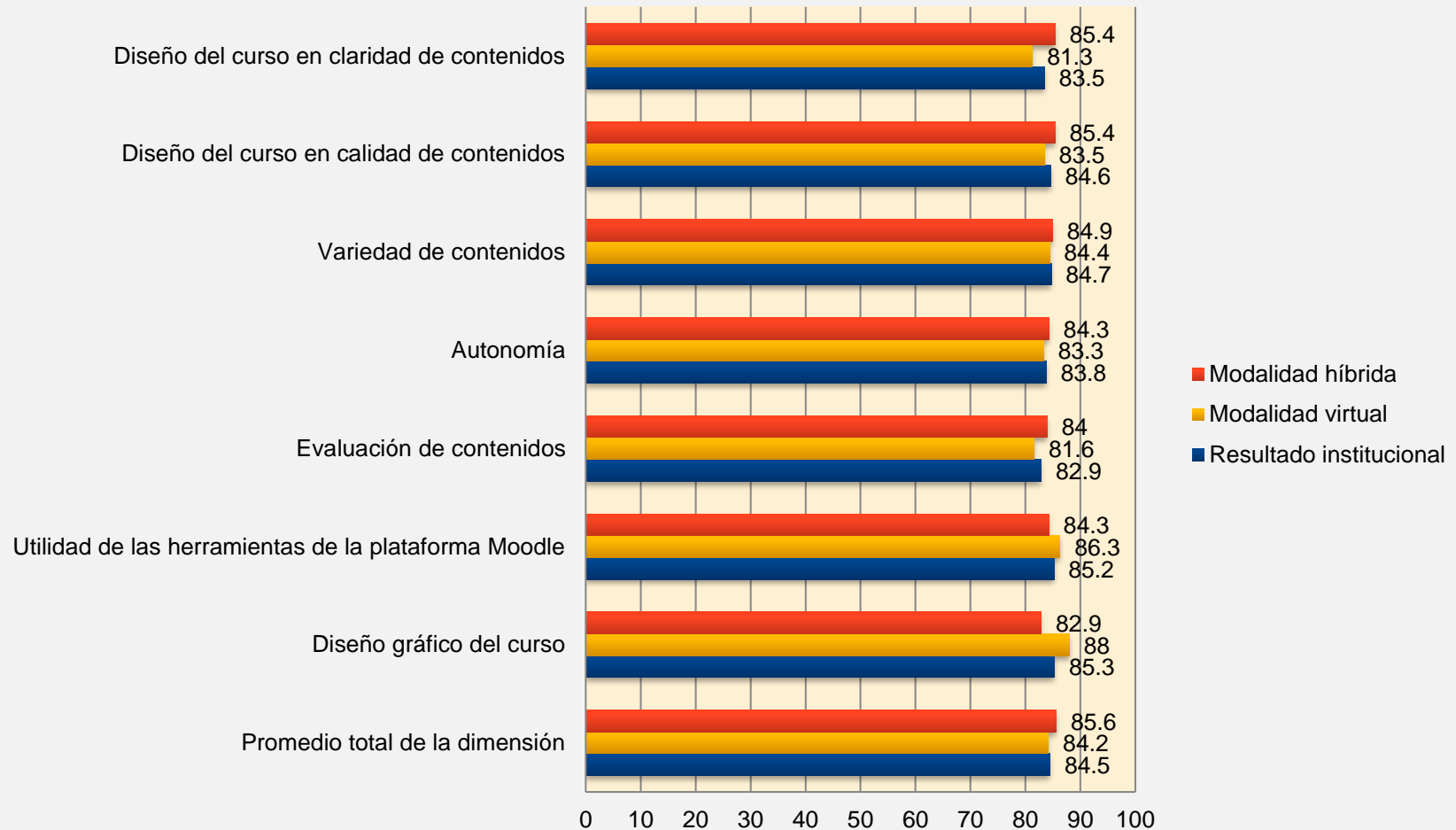




Dimensiones de evaluación					
Dimensión: Diseño y calidad del curso					
		Diseño del curso en claridad de contenidos	Diseño del curso en calidad de contenidos	Variedad de contenidos	Autonomía
Modalidad	Estudiantes	Promedio	Promedio	Promedio	Promedio
Híbrida	551	85.4	85.4	84.9	84.3
Virtual	648	81.3	83.5	84.4	83.3
<b>Resultado institucional</b>	<b>1199</b>	<b>83.5</b>	<b>84.6</b>	<b>84.7</b>	<b>83.8</b>
		Evaluación de contenidos	Utilidad de las herramientas de la plataforma Moodle.	Diseño gráfico del curso	Promedio total de la dimensión
Modalidad	Estudiantes	Promedio	Promedio	Promedio	
Híbrida	551	84	84.3	82.9	84.7
Virtual	648	81.6	86.3	88	84.2
<b>Resultado institucional</b>	<b>1199</b>	<b>82.9</b>	<b>85.2</b>	<b>85.3</b>	<b>84.5</b>



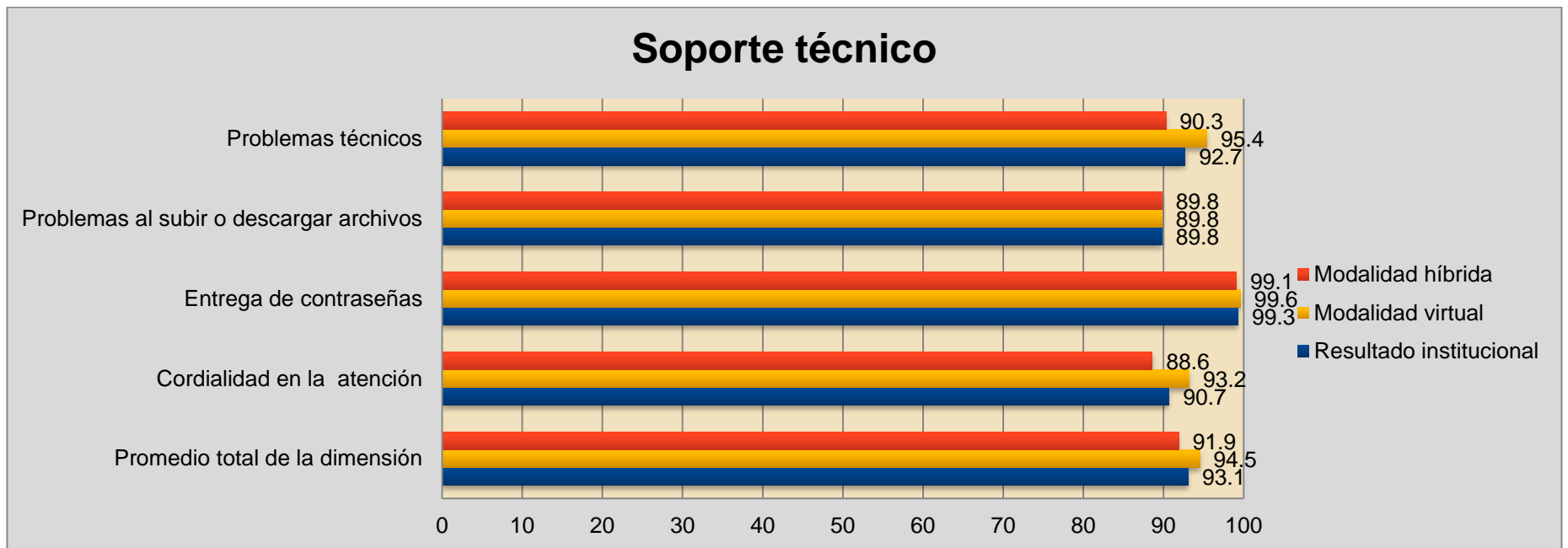
## Diseño y calidad del curso





## Resultado institucional por modalidad y dimensiones de evaluación

Dimensiones de evaluación						
Dimensión: Soporte técnico <sup>2</sup>						
		Problemas técnicos	Problemas al subir o descargar archivos	Entrega de contraseñas	Cordialidad en la atención	Promedio total de la dimensión
Modalidad	Estudiantes	Promedio	Promedio	Promedio	Promedio	
Híbrida	551	90.3	89.8	99.1	88.6	91.9
Virtual	648	95.4	89.8	99.6	93.2	94.5
<b>Resultado institucional</b>	<b>1199</b>	<b>92.7</b>	<b>89.8</b>	<b>99.3</b>	<b>90.7</b>	<b>93.1</b>



<sup>2</sup> Soporte técnico no es tomado en cuenta para el promedio total.



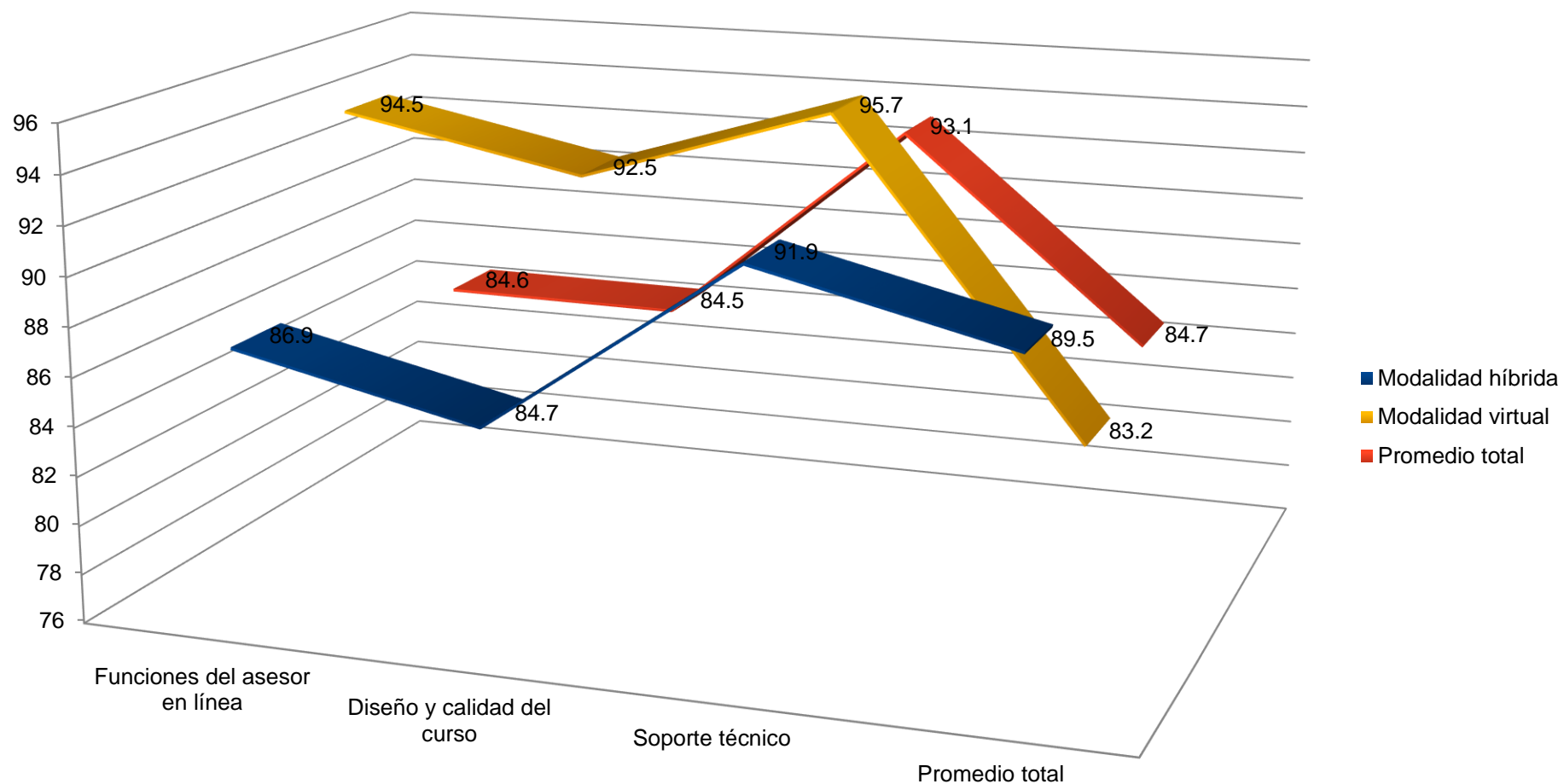
## Resultado institucional por dimensiones de evaluación, unidad académica, asignatura y programa educativo

	Resultado Institucional por dimensiones de evaluación								
	Participantes					Dimensiones de evaluación			
	Unidades académicas evaluadas	Unidades curriculares evaluadas	Grupos evaluados	Asesores evaluados	Estudiantes participantes	1) Funciones del asesor en línea	2) Diseño y calidad del curso	3) Soporte técnico <sup>3</sup>	Promedio total
Resultado de la modalidad híbrida	9	30	51	28	551	86.9	84.7	91.9	89.5
Resultado de la modalidad virtual	3	35	55	35	648	94.5	92.5	95.7	83.2
<b>Resultado institucional</b>	<b>12</b>	<b>65</b>	<b>105</b>	<b>63</b>	<b>1199</b>	<b>84.6</b>	<b>84.5</b>	<b>93.1</b>	<b>84.7</b>

<sup>3</sup> Soporte técnico no es tomado en cuenta para el promedio total.



## Gráfica Institucional por dimensiones de evaluación





## Desglose de resultados por dimensiones de evaluación, unidad académica, asignatura y programa educativo de la modalidad híbrida

Unidad académica y asignatura	Nivel y programa educativo	Docentes evaluados	Estudiantes participantes	Número de grupos	Promedio total	1) Funciones del asesor en línea	2) Diseño y calidad del curso	3) Soporte técnico <sup>4</sup>
<b>Facultad de Artes</b>	<b>Superior</b>	<b>1</b>	<b>3</b>	<b>1</b>	<b>93.6</b>	<b>97.1</b>	<b>90.1</b>	<b>91.9</b>
Análisis de la Realidad Nacional en Perspectiva Dramática	Licenciatura en Artes	1	3	1	93.6	97.1	90.1	91.9
<b>Facultad de Ciencias Agropecuarias</b>	<b>Superior</b>	<b>1</b>	<b>5</b>	<b>1</b>	<b>95</b>	<b>96.2</b>	<b>93.7</b>	<b>97</b>
Levantamientos Topográficos y Cartografía Satelital	Ingeniería Hortícola	1	5	1	95	96.2	93.7	97
<b>Facultad de Ciencias Biológicas</b>	<b>Superior</b>	<b>1</b>	<b>6</b>	<b>1</b>	<b>94.1</b>	<b>95.4</b>	<b>92.7</b>	<b>93.9</b>
Restauración Ecológica de Ecosistemas Tropicales	Licenciatura en Ciencias Biológicas	1	6	1	94.1	95.4	92.7	93.9

<sup>4</sup> Soporte técnico no es tomado en cuenta para el promedio total.



<b>Facultad de Ciencias Químicas e Ingenierías</b>	<b>Superior</b>	<b>3</b>	<b>49</b>	<b>6</b>	<b>84.7</b>	<b>86</b>	<b>83.5</b>	<b>91.4</b>
Control de Calidad en la Industria	Ingeniería Industrial	1	2	1	90	90.7	89.4	91.2
Legislación Laboral	Ingeniería Industrial	1	44	4	84.9	86.2	83.6	91.7
Simulación de Procesos	Ingeniería Química	1	3	1	79.3	79.8	78.7	87.6
<b>Facultad de Derecho y Ciencias Sociales</b>	<b>Superior</b>	<b>3</b>	<b>12</b>	<b>3</b>	<b>87.5</b>	<b>88.1</b>	<b>86.9</b>	<b>93.9</b>
Lógica y Análisis de Normas	Licenciatura en Derecho	1	3	1	90.1	95	85.2	88.5
Medios Jurídicos Alternos de Solución de Controversias	Licenciatura en Derecho	1	4	1	97.7	99.3	96.1	95.8
Metodología Jurídica y Técnicas de Investigación	Licenciatura en Derecho	1	5	1	77.8	75	80.6	95.5
<b>Facultad de Farmacia</b>	<b>Superior</b>	<b>1</b>	<b>50</b>	<b>1</b>	<b>80.3</b>	<b>82.9</b>	<b>76.2</b>	<b>82.8</b>





Cálculo Diferencial e Integral	Licenciatura en Farmacia	1	6	1	92.2	93.8	90.6	98.6
Inmunología	Licenciatura en Farmacia	1	5	1	52.6	53.8	41.7	72.5
Laboratorio Modular de Análisis Instrumental	Licenciatura en Farmacia	1	31	2	82	84.1	79.9	81.8
Laboratorio Modular de Formas Farmacéuticas Líquidas	Licenciatura en Farmacia	1	8	1	78.6	88.4	67.2	81.2
<b>Facultad de Medicina</b>	<b>Superior</b>	<b>1</b>	<b>85</b>	<b>3</b>	<b>92.4</b>	<b>93.9</b>	<b>91</b>	<b>93.4</b>
Fisiología II	Licenciatura en Médico Cirujano	1	85	3	92.4	93.9	91	93.4
<b>Instituto de Ciencias de la Educación</b>	<b>Superior</b>	<b>22</b>	<b>425</b>	<b>29</b>	<b>84.9</b>	<b>85.6</b>	<b>84</b>	<b>92.6</b>
Comunicación Oral y Escrita	Básica General	2	20	2	78.8	77.9	79.6	90
Contenidos y Medios de Comunicación	Licenciatura en Comunicación y Tecnología Educativa	1	12	1	83.6	84.3	82.8	93.4



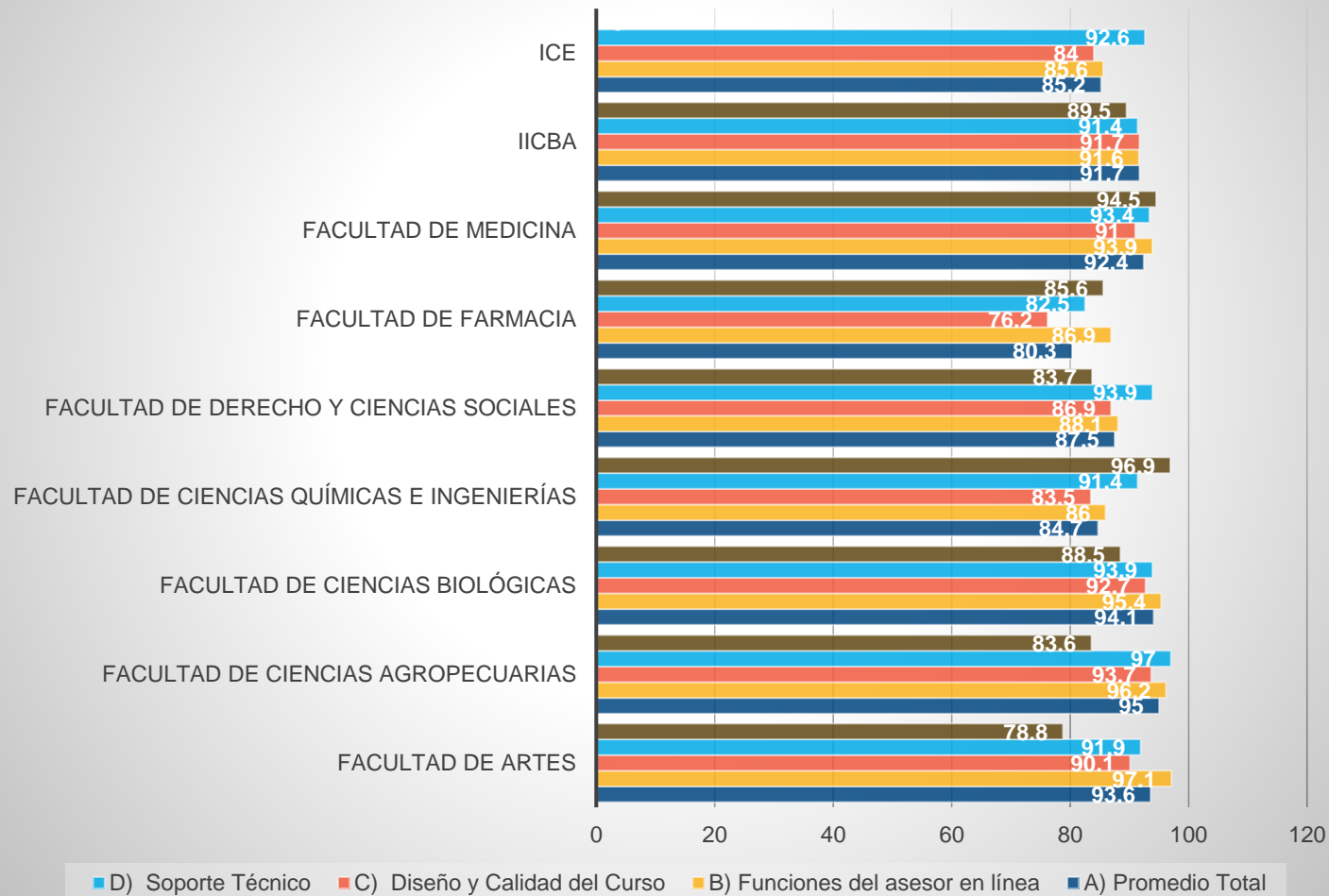
Desarrollo Psicológico del Adolescente y del Adulto	Básica General	2	32	3	83.4	84.3	82.5	92.9
Desarrollo Psicológico del Niño	Básica General	2	30	2	85.7	86.2	85.1	91.4
Diseño Instruccional	Licenciatura en Comunicación y Tecnología Educativa	1	10	1	93.6	94.6	92.6	93.2
Estrategias de Aprendizaje e Indagación	Básica General	2	20	3	78.4	82.9	74	90
Ética Profesional	Básica General	1	48	3	88.2	91.2	85.2	92.5
Filosofía de la Educación	Básica General	2	46	3	93.1	94.3	91.8	93
Habilidades del Pensamiento Crítico y Creativo	Básica General	2	44	3	89.9	91.4	88.4	94.6
Historia de la Cultura	Básica General	1	31	1	71.5	63.7	76.8	90.8
Historia de la Educación	Básica General	1	29	1	70	71.8	68.3	87.7
Lectura Crítica	Básica General	2	36	2	85.5	86.2	84.8	95.3



Sociología de la Educación	Básica General	1	45	2	93.4	95.3	91.5	95.4
Planeación Educativa	Licenciatura en Ciencias de la Educación	1	14	1	70.9	68.6	73.2	93.3
Psicología del Deporte	Licenciatura en Educación Física	1	8	1	94.6	95.2	94	89.3
<b>Instituto de Investigación en Ciencias Básicas y Aplicadas</b>	<b>Superior</b>	2	13	2	89.7	90.6	88.8	94.3
Inmunología	Licenciatura en Ciencias	1	8	1	91.7	91.6	91.7	91.4



## Gráfico de resultado Institucional por modalidad híbrida y unidad académica





## Desglose de resultados por dimensiones de evaluación, unidad académica, asignatura y programa educativo de la modalidad virtual

Unidad académica	Nivel y programa educativo	Docentes evaluados	Estudiantes participantes	Número de grupos	Promedio total	1) Funciones del asesor en línea	2) Diseño y calidad del curso	3) Soporte técnico <sup>5</sup>
Facultad de Comunicación Humana	Superior	2	75	3	73.8	70.1	77.6	91.6
Lingüística	Lic. en Comunicación Humana	2	75	3	73.8	70.1	77.6	91.6
Instituto de Ciencias de la Educación	Superior	6	92	8	86.5	87.5	85.5	92.5
Uso de las TIC en la Educación	Etapas General	6	92	8	86.5	87.5	85.5	92.5
Secretaría Académica	Superior	42	389	44	84.3	82.8	85.2	95.5
Aspectos Generales de Derecho Procesal Civil	Licenciatura en Derecho	1	7	1	89.8	91.1	88.5	94.5
Delitos en Particular	Licenciatura en Derecho	1	4	1	50.3	28.3	72.3	93.5

<sup>5</sup> Soporte técnico no es tomado en cuenta para el promedio total.



## Evaluación de Asignaturas Híbridas y Virtuales Agosto-Diciembre 2016

Derecho Administrativo II	Licenciatura en Derecho	1	5	1	83.2	84.4	82	99.4
Derecho Colectivo del Trabajo	Licenciatura en Derecho	1	3	1	97.5	98.7	96.2	93.8
Derecho Constitucional	Licenciatura en Derecho	2	19	2	82.6	81.8	83.3	94.5
Derecho del medio Ambiente	Licenciatura en Derecho	1	3	1	88.6	87.2	90.1	98.1
Derecho Familiar	Licenciatura en Derecho	1	4	1	90.5	92.5	88.5	93.7
Derecho Financiero Tributario	Licenciatura en Derecho	1	2	1	73.2	60.4	85.9	91.6
Derecho Procesal Mercantil	Licenciatura en Derecho	1	4	1	92.7	93.8	91.6	94.2
Economía Política	Licenciatura en Derecho	2	18	2	89.1	93.4	84.9	93.9
Juicio Ordinario y Juicios Especiales en Materia Civil	Licenciatura en Derecho	1	6	1	75.1	74.6	75.6	91.5



Metodología Jurídica y Técnicas de Investigación	Licenciatura en Derecho	2	27	2	81.2	80.9	81.6	94.7
Métodos Cuantitativos Aplicados al Derecho	Licenciatura en Derecho	1	15	2	82.4	79	85.7	96.1
Teoría General de las Obligaciones	Licenciatura en Derecho	1	5	1	92.7	96	89.4	91.6
Teoría General del Estado	Licenciatura en Derecho	2	13	2	85.8	85.5	86.1	94.9
Teoría General del Proceso	Licenciatura en Derecho	2	18	2	81.5	83.6	79.5	94.6
Títulos y Operaciones de Crédito	Licenciatura en Derecho	1	3	1	87.3	86.8	87.8	99
Anatomía Funcional del Sistema Nervioso Central	Licenciatura en Psicología	1	40	2	83.4	81.5	85.2	96.1
Diseño de Instrumentos de Investigación y Medición	Licenciatura en Psicología	2	38	2	73.1	66.9	79.2	97.2
Evaluación Psicológica	Licenciatura en Psicología	1	5	1	93.2	95.5	90.9	92.5



Métodos y Diseños de Investigación en Psicología	Licenciatura en Psicología	2	34	2	87.3	82.7	90.1	97.3
Neuropsicología	Licenciatura en Psicología	1	4	1	94.9	97.2	92.6	93.7
Ontogenia Humana	Licenciatura en Psicología	2	33	2	87	86.9	87.1	97.4
Psicología Evolutiva II	Licenciatura en Psicología	1	5	1	68	57.7	78.2	98.5
Psicología General II	Licenciatura en Psicología	2	32	2	92.6	92.6	92.6	96.7
Psicopatología Infantil y del Adolescente	Licenciatura en Psicología	1	5	1	89.4	92.8	86	93.3
Seminario Abierto Educativo y Práctica Educativa	Licenciatura en Psicología	1	3	1	97.8	100	100	91.3
Seminario Abierto Social	Licenciatura en Psicología	1	11	1	91.6	96.5	86.8	93.2
Teoría y Práctica de la Entrevista Social-Laboral	Licenciatura en Psicología	1	2	1	87.6	90.7	84.6	88.4





Teorías del Aprendizaje Humano	Licenciatura en Psicología	1	5	1	92.3	94.3	90.3	97.5
Teorías Psicosociales de la Interacción	Licenciatura en Psicología	1	5	1	73.9	57.5	76	93.8
Teorías Psicosociales del Cambio	Licenciatura en Psicología	1	6	1	88.8	93.2	84.5	94.2
Teorías Psicosociales del Conflicto	Licenciatura en Psicología	1	5	1	68.3	56.2	67.2	85.9

### Gráfica de resultado Institucional por modalidad virtual y unidad académica

