



Universidad Autónoma del Estado de Morelos

Evaluación y Monitoreo e-UAEM Espacio de Formación Multimodal

Resultado Institucional de la Evaluación de Asignaturas Híbridas y Virtuales

Facultad de Derecho y Ciencias Sociales

Periodo de Evaluación:

Enero-Junio 2017

Contenido

Contenido	2
Resultado institucional	3
Niveles de participación por modalidad y resultado de evaluación de la unidad académica.....	5
Resultado institucional por unidad académica, modalidad y dimensiones de evaluación	6
Resultado institucional por unidad académica, modalidad, dimensiones de evaluación y desglose de dimensión	8
Resultado institucional por unidad académica, modalidad, dimensiones de evaluación y desglose de dimensión	9
Resultado institucional por unidad académica, modalidad, dimensiones de evaluación y desglose de dimensión	11
Resultado institucional por modalidad, unidad académica y programa educativo	12
Niveles de participación y resultado de evaluación por programa educativo y asignatura.....	13



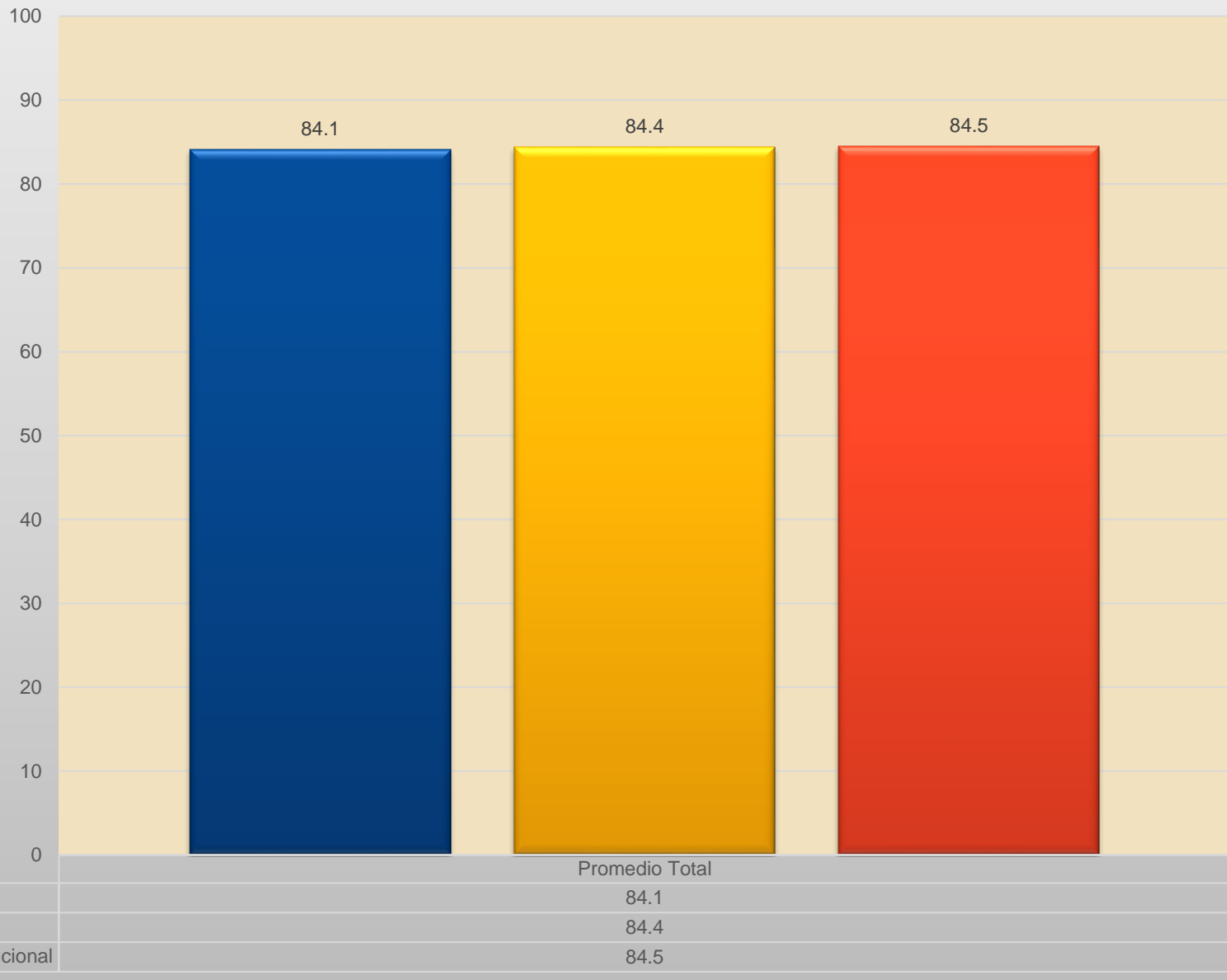
Resultado institucional

	Resultado Institucional por dimensiones de evaluación								
	Participantes					Dimensiones de evaluación			
	Unidades académicas evaluadas	Unidades curriculares evaluadas	Grupos evaluados	Asesores evaluados	Estudiantes participantes	1) Funciones del asesor en línea	2) Diseño y calidad del curso	3) Soporte técnico ¹	Promedio total
Resultado de la modalidad híbrida	11	36	64	43	707	83.7	83.9	91	84.1
Resultado de la modalidad virtual	3	51	91	58	1123	83.2	85.3	93.5	84.4
Resultado institucional	13	87	145	101	1830	83.4	84.8	92.5	84.5

¹ Soporte técnico no es tomado en cuenta para el promedio total.



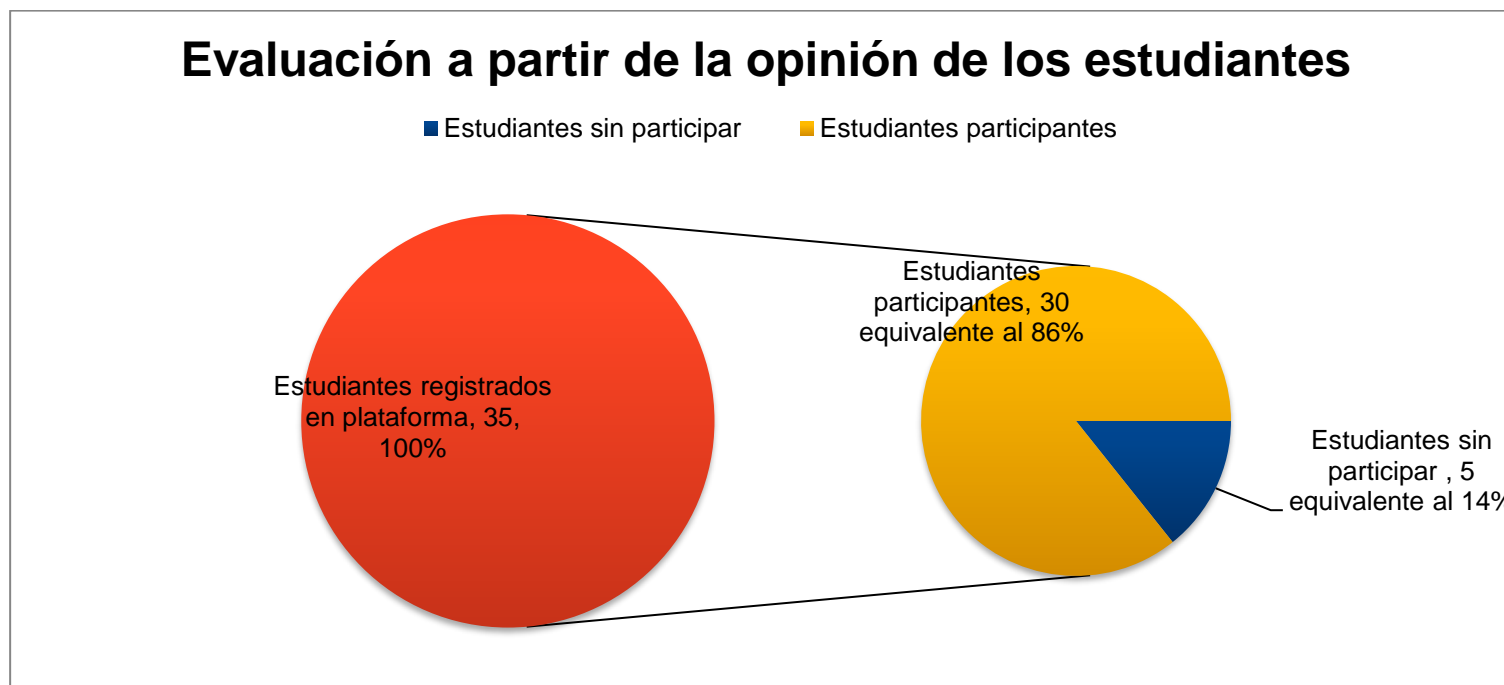
Resultado institucional por modalidad y dimensiones de evaluación





Niveles de participación por modalidad y resultado de evaluación de la unidad académica

Unidad Académica /Modalidad	Asignaturas		Estudiantes		Asesores	Promedio total de evaluación
Facultad de Derecho y Ciencias Sociales	Número de asignaturas	Número de grupos	Registrados en sistema	Participantes en la evaluación	Evaluados por unidad académica	86.5
Híbrida	2	2	35	30	2	86.5
Virtual	0	0	0	0	0	0





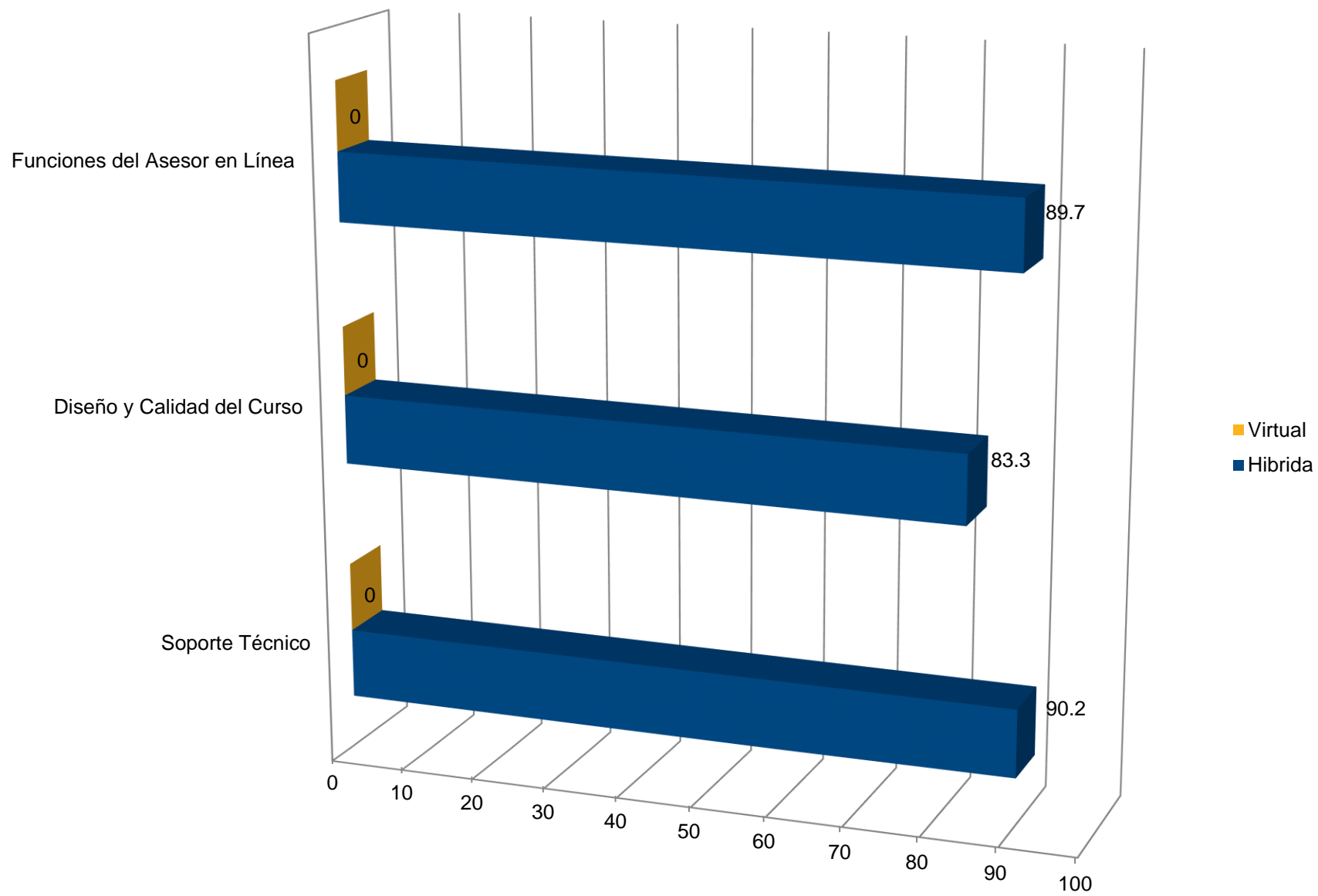
Resultado institucional por unidad académica, modalidad y dimensiones de evaluación

Resultado institucional			Dimensiones de evaluación		
Facultad de Derecho y Ciencias Sociales			Promedio total por dimensión		
Total de Asesores evaluados	Total de Estudiantes participantes	Promedio total de evaluación	Funciones del asesor en línea	Diseño y calidad del curso	Soporte técnico²
2	30	86.5	Promedio	Promedio	Promedio
	Híbrida		89.7	83.3	90.2
	Virtual		0	0	0
	Total		89.7	83.3	90.2

² Soporte técnico no es tomado en cuenta para el promedio total



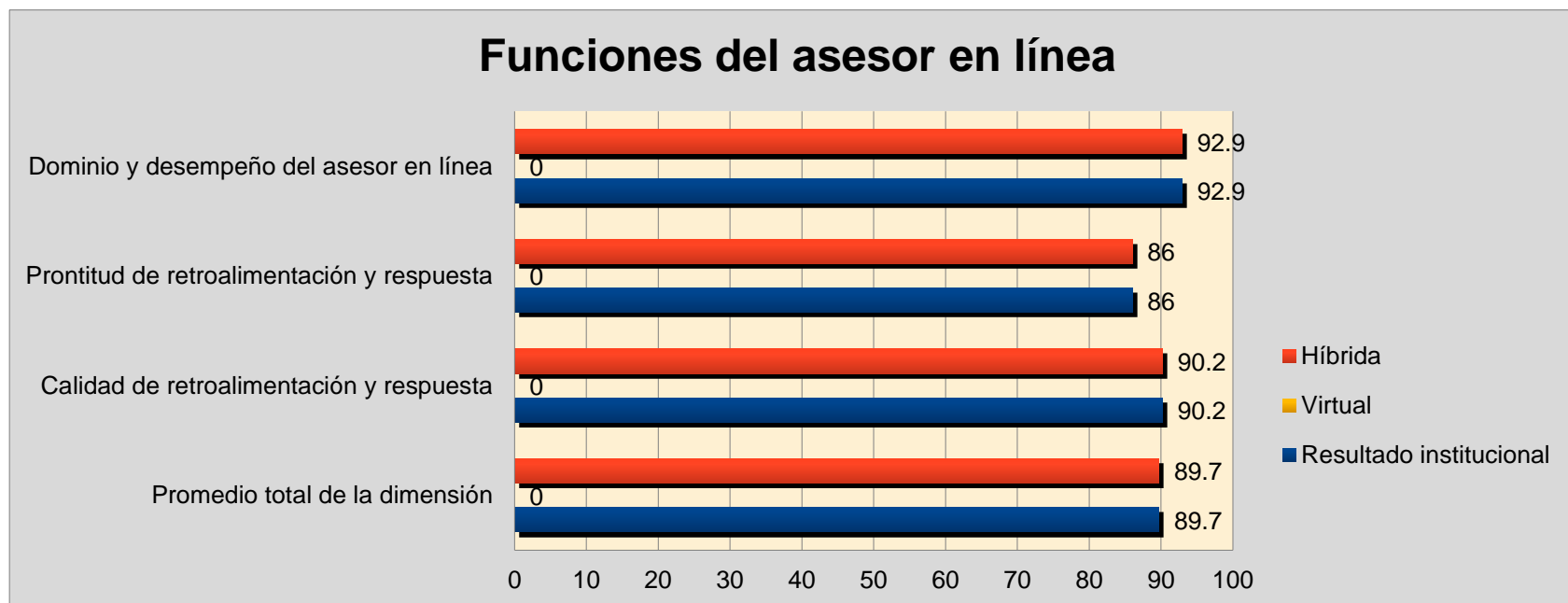
Dimensiones de evaluación de la unidad académica





Resultado institucional por unidad académica, modalidad, dimensiones de evaluación y desglose de dimensión

Resultado institucional	Dimensiones de evaluación				
Facultad de Derecho y Ciencias Sociales 86.5	Dimensión: Funciones del asesor en línea				
	Estudiantes participantes	Dominio y desempeño del asesor en línea	Prontitud de retroalimentación y respuesta	Calidad de retroalimentación y respuesta	Promedio total de dimensión
Modalidad		Promedio	Promedio	Promedio	
Híbrida	30	92.9	86	90.2	89.7
Virtual	0	0	0	0	0
Total	30	92.9	86	90.2	89.7



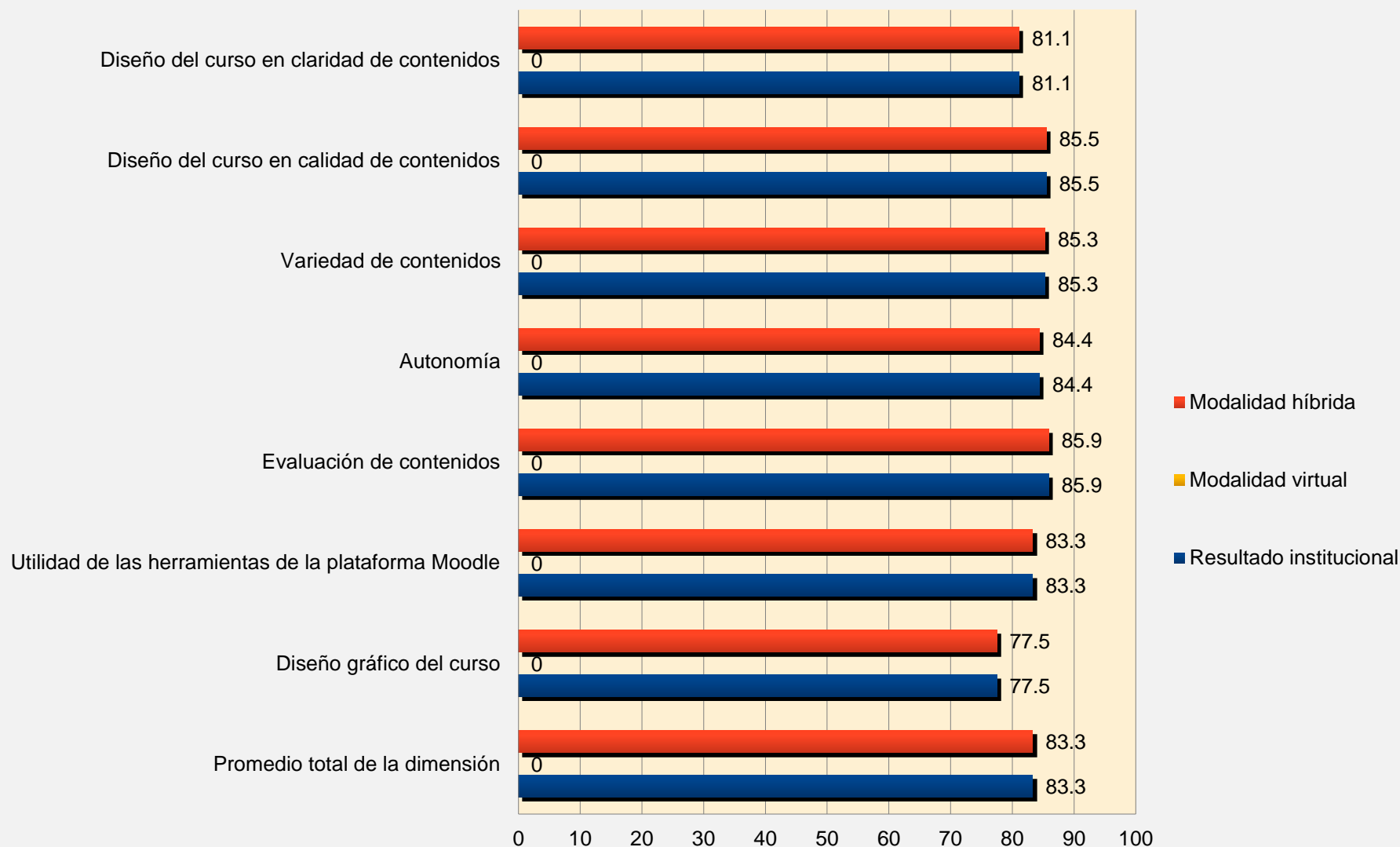


Resultado institucional por unidad académica, modalidad, dimensiones de evaluación y desglose de dimensión

Resultado institucional		Dimensiones de evaluación			
Facultad de Derecho y Ciencias Sociales 86.5		Dimensión: Diseño y calidad del curso			
		Estudiantes participantes	Diseño del curso en claridad de contenidos	Diseño del curso en calidad de contenidos	Variedad de contenidos
Modalidad	Promedio		Promedio	Promedio	
Híbrida	30	81.1	85.5	85.3	
Virtual	0	0	0	0	
Total	30	81.1	85.5	85.3	
Autonomía		Evaluación de contenidos	Utilidad de las herramientas de la plataforma <i>Moodle</i>	Diseño gráfico del curso	Promedio total de dimensión
Híbrida	84.4		85.9	83.3	77.5
Virtual	0	0	0	0	0
Total	84.4	85.9	83.3	77.5	83.3



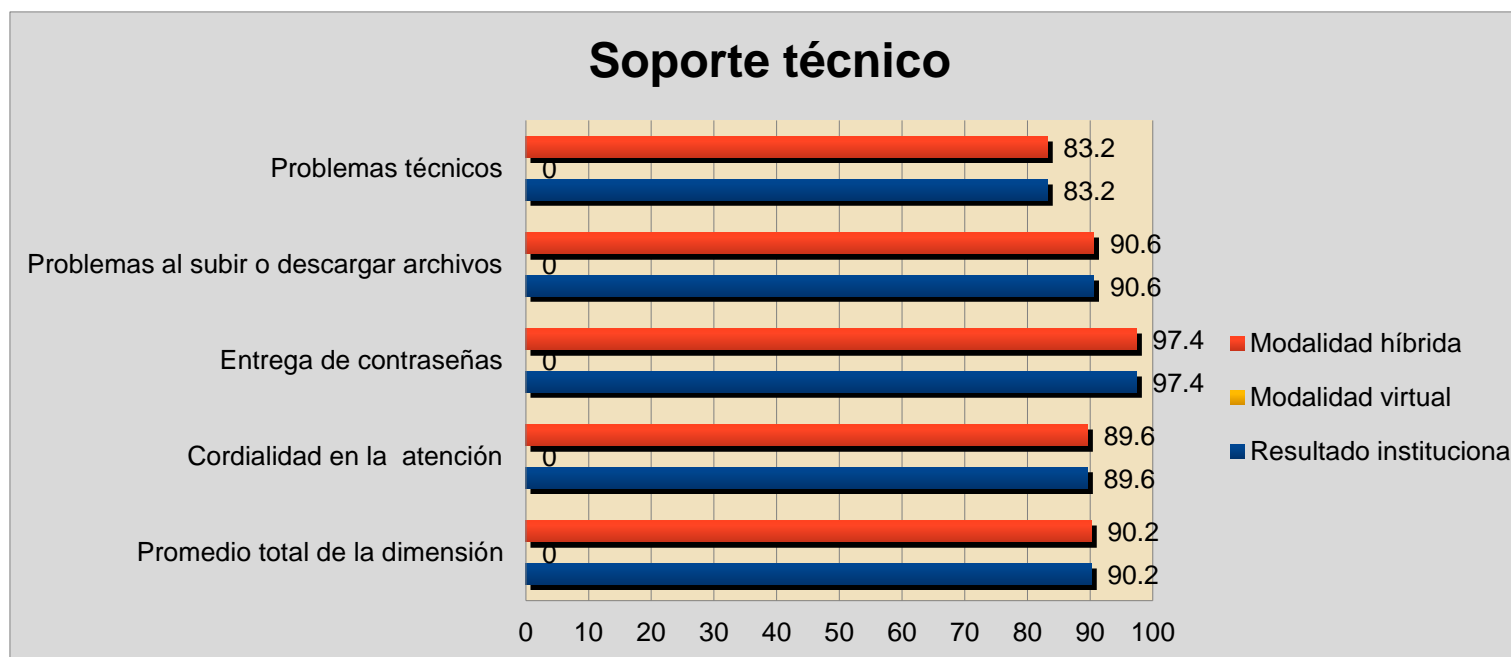
Diseño y calidad del curso





Resultado institucional por unidad académica, modalidad, dimensiones de evaluación y desglose de dimensión

Resultado institucional	Dimensiones de evaluación					
Facultad de Derecho y Ciencias Sociales 86.5	Dimensión: Soporte técnico ³					
	Estudiantes participantes	Problemas técnicos	Problemas al subir o descargar archivos	Entrega de contraseñas	Cordialidad en la atención	Promedio total de dimensión
Modalidad		Promedio	Promedio	Promedio	Promedio	
Híbrida	30	83.2	90.6	97.4	89.6	90.2
Virtual	0	0	0	0	0	0
Total	30	83.2	90.6	97.4	89.6	90.2

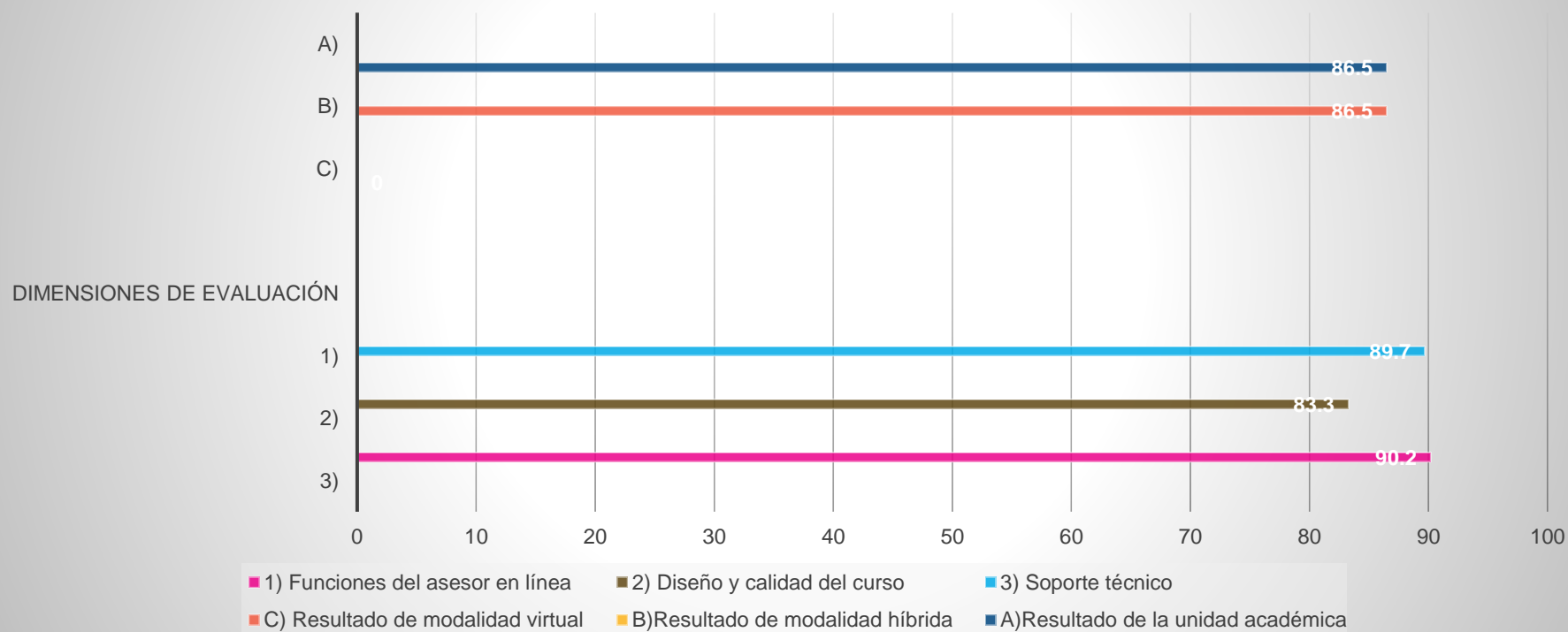


³ Soporte técnico no es tomado en cuenta para el promedio total



Resultado institucional por modalidad, unidad académica y programa educativo

Facultad de Derecho y Ciencias Sociales Resultado total, por modalidad y dimensiones de evaluación





Niveles de participación y resultado de evaluación por programa educativo y asignatura

Facultad de Derecho y Ciencias Sociales							
Programa/s educativo/s	Modalidad	Nombre de la asignatura	Número de grupos	Estudiantes registrados en sistema	Estudiantes participantes	Asesores evaluados	Promedio total de evaluación
Licenciado en Derecho	Híbrida	Medios Jurídicos Alternos de Solución de Controversias	1	21	21	1	86.9
Licenciado en Derecho	Híbrida	Metodología Jurídica y Técnicas de Investigación	1	14	9	1	85.6