

Universidad Autónoma del Estado de Morelos
Evaluación y Monitoreo e-UAEM Espacio de Formación Multimodal

Resultado Institucional de la Evaluación de Asignaturas Híbridas y Virtuales

Facultad de Farmacia

Periodo de Evaluación: Enero-Junio, 2013



Contenido

Resultado institucional.....	1
Niveles de participación por modalidad y resultado de evaluación de la unidad académica.....	3
Resultado institucional por unidad académica, modalidad y dimensiones de evaluación.....	4
Resultado institucional por unidad académica, modalidad, dimensiones de evaluación y desglose de dimensión	6
Resultado institucional por unidad académica, modalidad, dimensiones de evaluación y desglose de dimensión	7
Resultado institucional por unidad académica, modalidad, dimensiones de evaluación y desglose de dimensión	8
Resultado institucional por modalidad, unidad académica y programa educativo.....	9
Niveles de participación y resultado de evaluación por programa educativo y asignatura.....	10

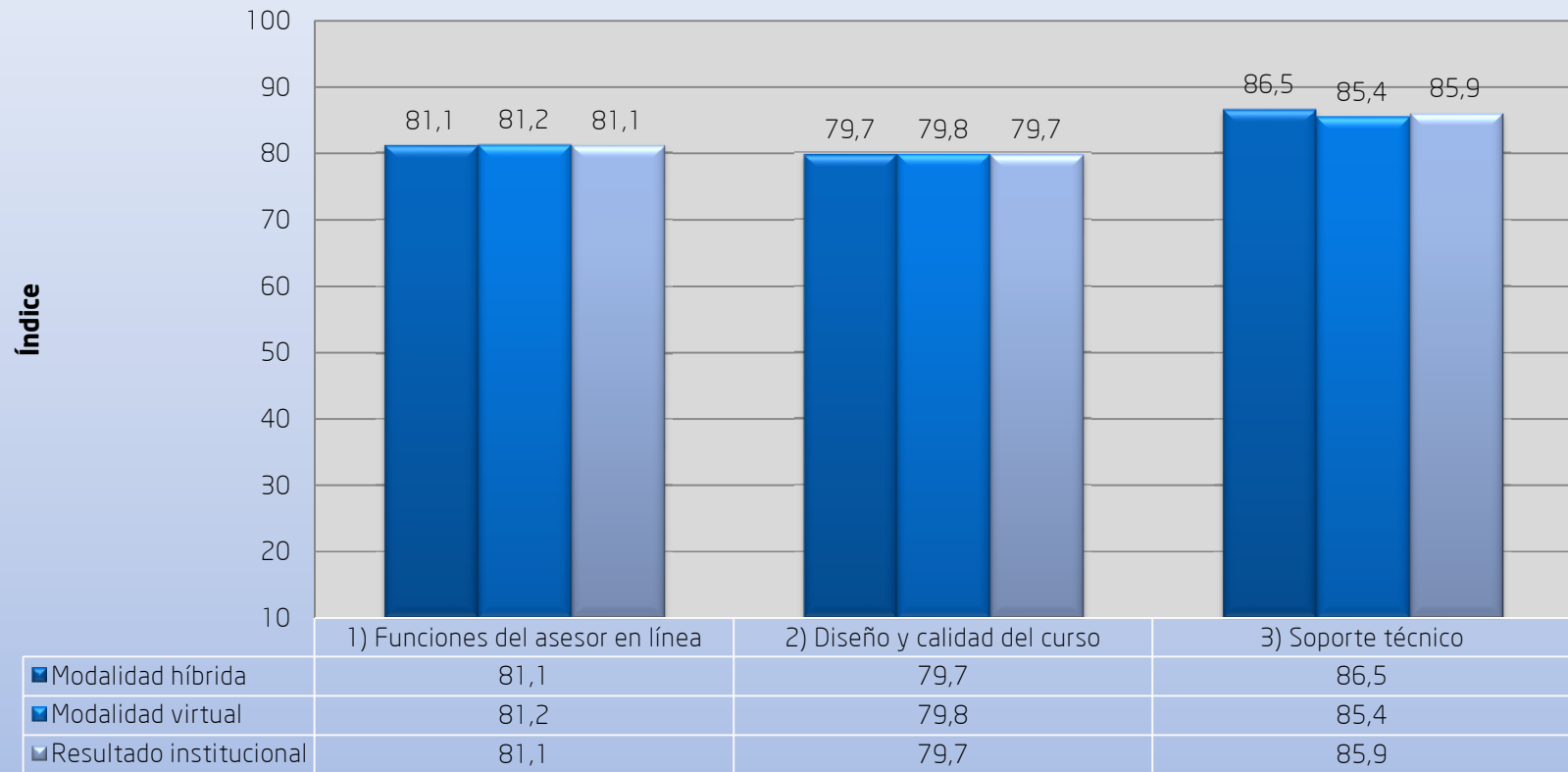


Resultado institucional

Resultado institucional por dimensiones de evaluación									
	Participantes					Dimensiones de evaluación			
	Facultades evaluadas	Asignaturas evaluadas	Grupos evaluados	Docentes evaluados	Alumnos participantes	1) Funciones del asesor en línea	2) Diseño y calidad del curso	3) Soporte técnico ¹	Promedio total
Resultado de la modalidad híbrida	11	27	49	38	559	81,1	79,7	86,5	80,4
Resultado de la modalidad virtual	3	3	10	6	136	81,2	79,8	85,4	80,5
Resultado institucional	11	30	59	44	695	81,1	79,7	85,9	80,4

¹ Soporte técnico no es tomado en cuenta para el promedio total

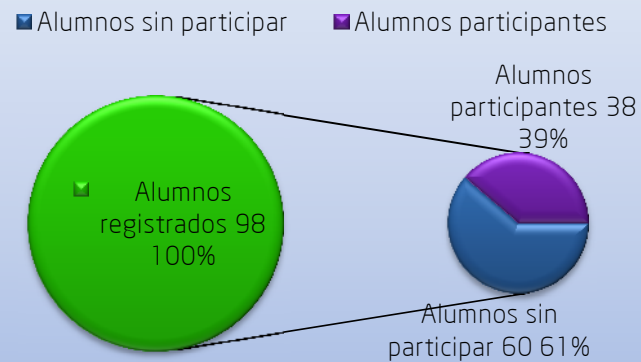
Gráfica de resultado institucional por modalidad y dimensiones de evaluación



Niveles de participación por modalidad y resultado de evaluación de la unidad académica

Unidad Académica /Modalidad	Asignaturas		Alumnos		Profesores	Promedio total de evaluación
	Número de asignaturas	Número de grupos	Registrados en sistema	Participantes en la evaluación	Evaluados por unidad académica	
Facultad de Farmacia	2	6	98	38	2	80,3
Híbrida	2	6	98	38	2	80,3
Virtual	N/A ²	N/A	N/A	N/A	N/A	N/A

Evaluación a partir de la opinión de los alumnos

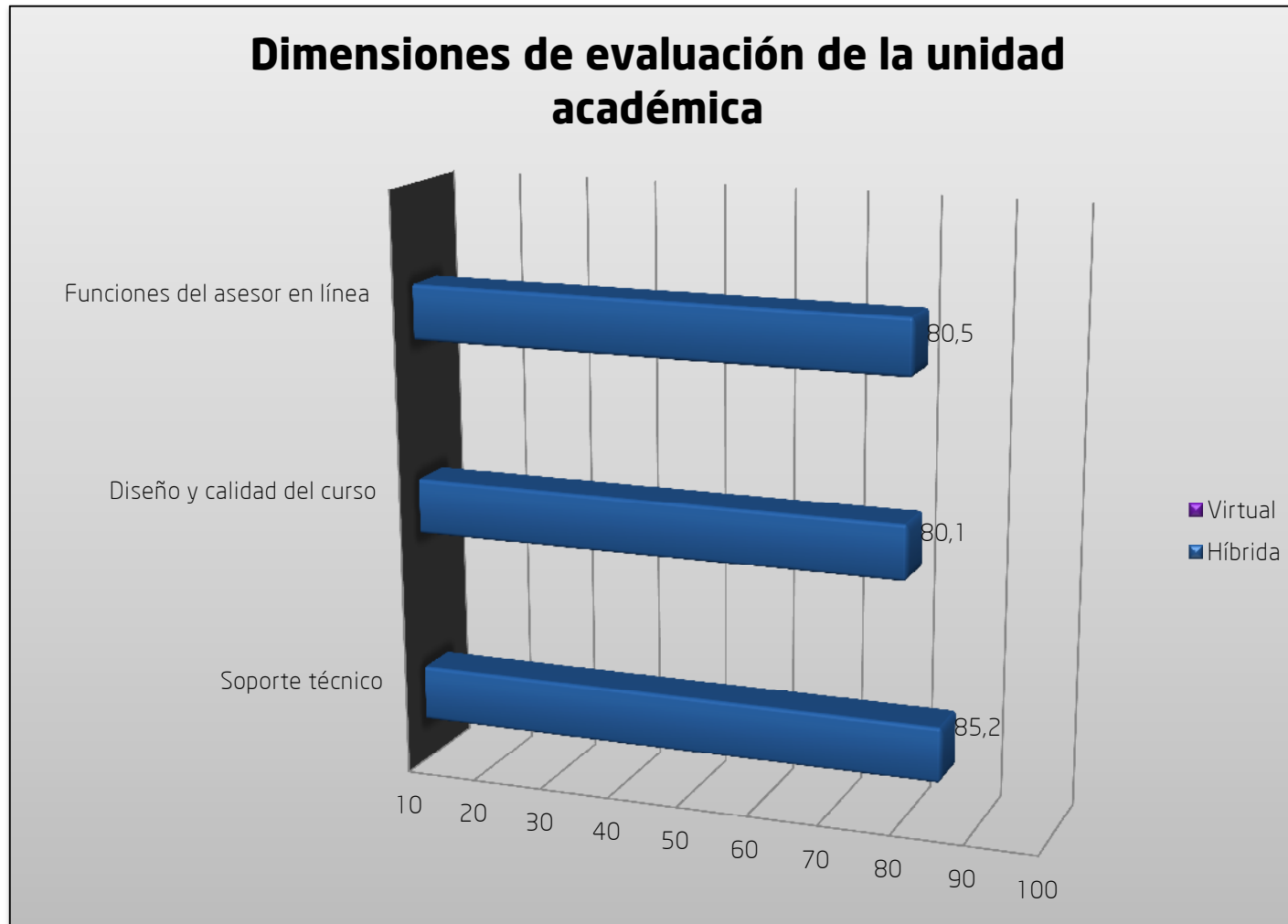


² No Aplica

Resultado institucional por unidad académica, modalidad y dimensiones de evaluación

Resultado institucional			Dimensiones de evaluación		
Facultad de Farmacia			Promedio total por dimensión		
Total de profesores evaluados	Total de alumnos participantes	Promedio total de evaluación	Funciones del asesor en línea	Diseño y calidad del curso	Soporte técnico ³
2	38	80,3	Promedio	Promedio	Promedio
Híbrida			80,5	80,1	85,2
Virtual			N/A	N/A	N/A

³ Soporte técnico no es tomado en cuenta para el promedio total



Resultado institucional por unidad académica, modalidad, dimensiones de evaluación y desglose de dimensión

Resultado institucional		Dimensiones de evaluación			
Facultad de Farmacia 80,3	Dimensión: Funciones del asesor en línea				
	Alumnos participantes	Dominio y desempeño del asesor en línea	Prontitud de retroalimentación y respuesta	Calidad de retroalimentación y respuesta	Promedio total de dimensión
Modalidad		Promedio	Promedio	Promedio	
Híbrida	38	81,1	77,6	82,8	80,5
Virtual	N/A	N/A	N/A	N/A	N/A

Resultado institucional por unidad académica, modalidad, dimensiones de evaluación y desglose de dimensión

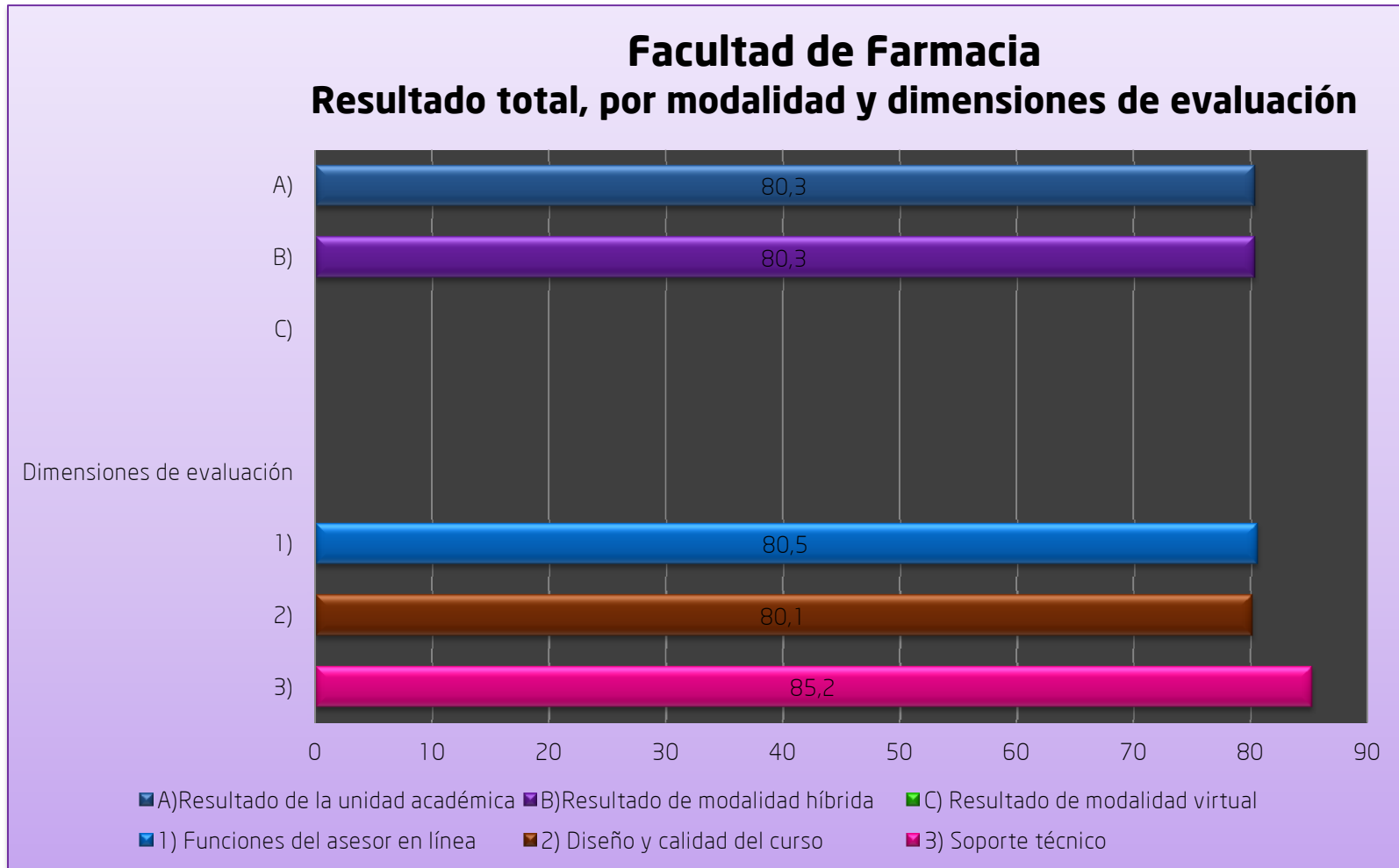
Resultado institucional		Dimensiones de evaluación			
		Dimensión: Diseño y calidad del curso			
Facultad de Farmacia 80,3		Alumnos participantes	Diseño del curso en claridad de contenidos	Diseño del curso en calidad de contenidos	Variedad de contenidos
Modalidad			Promedio	Promedio	Promedio
Híbrida		38	81,8	79,8	82,1
Virtual		N/A	N/A	N/A	N/A
Autonomía		Evaluación de contenidos	Utilidad de las herramientas de la plataforma <i>Moodle</i>	Diseño gráfico del curso	Promedio total de dimensión
Híbrida	79,0	78,6	80,7	78,5	80,1
Virtual	N/A	N/A	N/A	N/A	N/A

Resultado institucional por unidad académica, modalidad, dimensiones de evaluación y desglose de dimensión

Resultado institucional	Dimensiones de evaluación					
	Dimensión: Soporte técnico ⁴					
Facultad de Farmacia 80,3	Alumnos participantes	Problemas técnicos	Problemas al subir o descargar archivos	Entrega de contraseñas	Cordialidad en la atención	Promedio total de dimensión
Modalidad		Promedio	Promedio	Promedio	Promedio	
Híbrida	38	67,0	77,9	98,2	97,6	85,2
Virtual	N/A	N/A	N/A	N/A	N/A	N/A

⁴ Soporte técnico no es tomado en cuenta para el promedio total.

Resultado institucional por modalidad, unidad académica y programa educativo



Niveles de participación y resultado de evaluación por programa educativo y asignatura

Facultad de Farmacia							
Programa/s educativo/s	Modalidad	Nombre de la asignatura	Número de grupos	Alumnos registrados en sistema	Alumnos participantes	Profesores evaluados	Promedio total de evaluación
Licenciatura en Farmacia	Híbrida	Laboratorio de Química Analítica III	3	47	17	1	85,0
Licenciatura en Farmacia	Híbrida	Laboratorio de Tecnología Farmacéutica	3	51	21	1	76,5