



Universidad Autónoma del Estado de Morelos

Evaluación y Monitoreo e-UAEM Espacio de Formación Multimodal

---

# Resultado Institucional de la Evaluación de Asignaturas Híbridas y Virtuales

---

Facultad de Artes

Periodo de Evaluación:

Enero – Junio, 2014





## Contenido

Contenido .....	2
Resultado institucional .....	3
Niveles de participación por modalidad y resultado de evaluación de la unidad académica.....	5
Resultado institucional por unidad académica, modalidad y dimensiones de evaluación.....	6
Resultado institucional por unidad académica, modalidad, dimensiones de evaluación y desglose de dimensión.....	8
Resultado institucional por unidad académica, modalidad, dimensiones de evaluación y desglose de dimensión.....	9
Resultado institucional por unidad académica, modalidad, dimensiones de evaluación y desglose de dimensión.....	11
Resultado institucional por modalidad, unidad académica y programa educativo .....	12
Niveles de participación y resultado de evaluación por programa educativo y asignatura.....	13

---



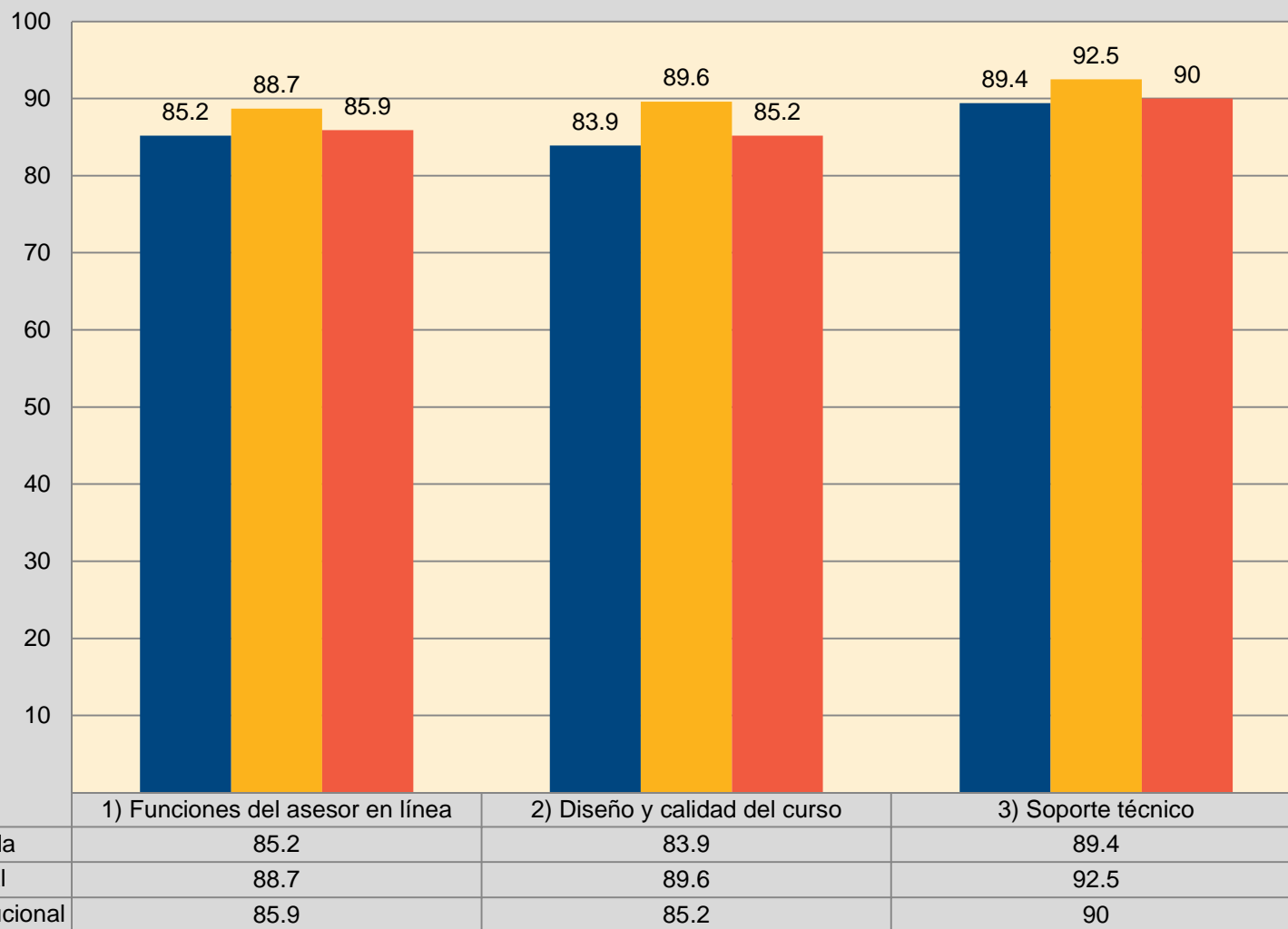
## Resultado institucional

	Resultado Institucional por dimensiones de evaluación								
	Participantes					Dimensiones de evaluación			
	Facultades evaluadas	Asignaturas evaluadas	Grupos evaluados	Docentes evaluados	Alumnos participantes	1) Funciones del asesor en línea	2) Diseño y calidad del curso	3) Soporte técnico <sup>1</sup>	Promedio total
Resultado de la modalidad híbrida	10	28	46	31	655	85.2	83.9	89.4	84.6
Resultado de la modalidad virtual	2	11	6	15	182	88.7	89.6	92.5	89.2
<b>Resultado institucional</b>	<b>11</b>	<b>39</b>	<b>52</b>	<b>46</b>	<b>837</b>	<b>85.9</b>	<b>85.2</b>	<b>90</b>	<b>85.6</b>

<sup>1</sup> Soporte técnico no es tomado en cuenta para el promedio total.



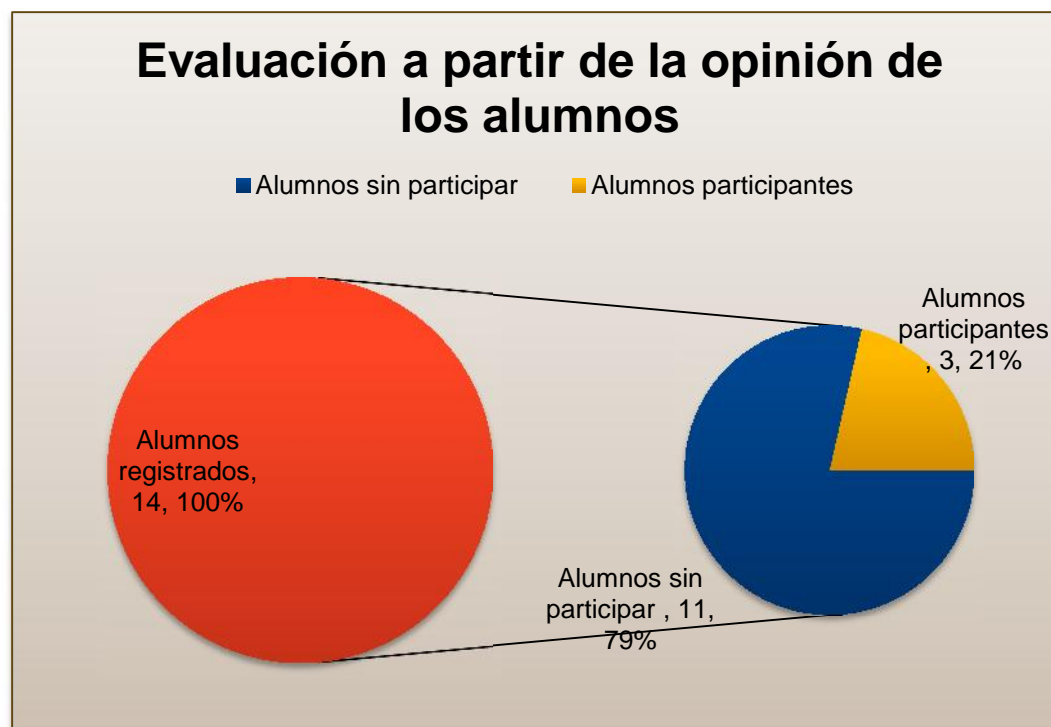
## Resultado institucional por modalidad y dimensiones de evaluación





### Niveles de participación por modalidad y resultado de evaluación de la unidad académica

Unidad Académica /Modalidad	Asignaturas		Alumnos		Profesores	Promedio total de evaluación
Facultad de artes	Número de asignaturas	Número de grupos	Registrados en sistema	Participantes en la evaluación	Evaluados por unidad académica	88.1
Híbrida	1	1	14	3	1	88.1
Virtual	N/A <sup>2</sup>	N/A	N/A	N/A	N/A	N/A



<sup>2</sup> No Aplica



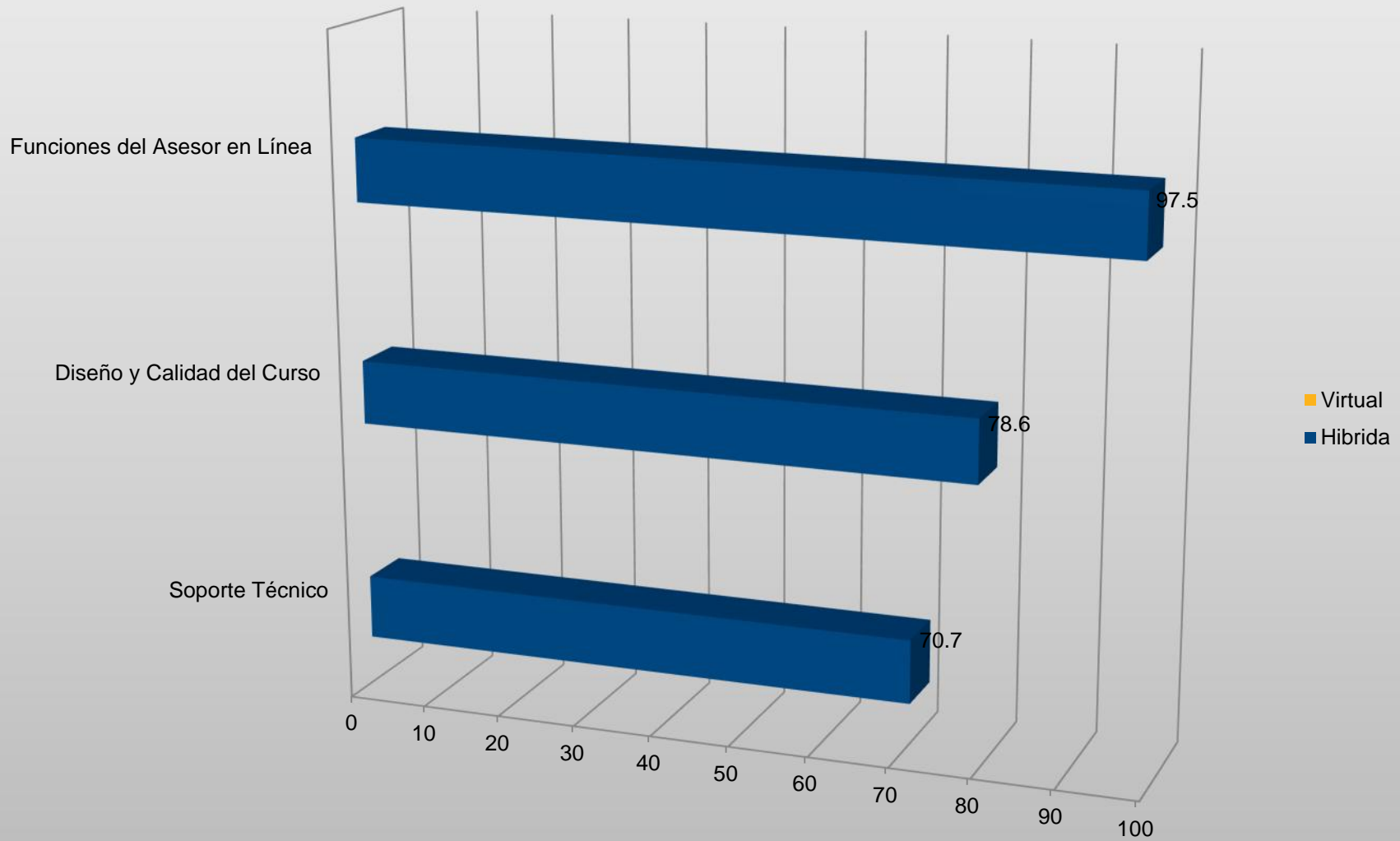
## Resultado institucional por unidad académica, modalidad y dimensiones de evaluación

<b>Resultado institucional</b>			<b>Dimensiones de evaluación</b>		
<b>Facultad de artes</b>			<b>Promedio total por dimensión</b>		
<b>Total de profesores evaluados</b>	<b>Total de alumnos participantes</b>	<b>Promedio total de evaluación</b>	<b>Funciones del asesor en línea</b>	<b>Diseño y calidad del curso</b>	<b>Soporte técnico<sup>3</sup></b>
<b>1</b>	<b>3</b>	<b>88.1</b>	Promedio	Promedio	Promedio
	Híbrida		97.5	78.6	70.7
	Virtual		N/A	N/A	N/A

<sup>3</sup> Soporte técnico no es tomado en cuenta para el promedio total



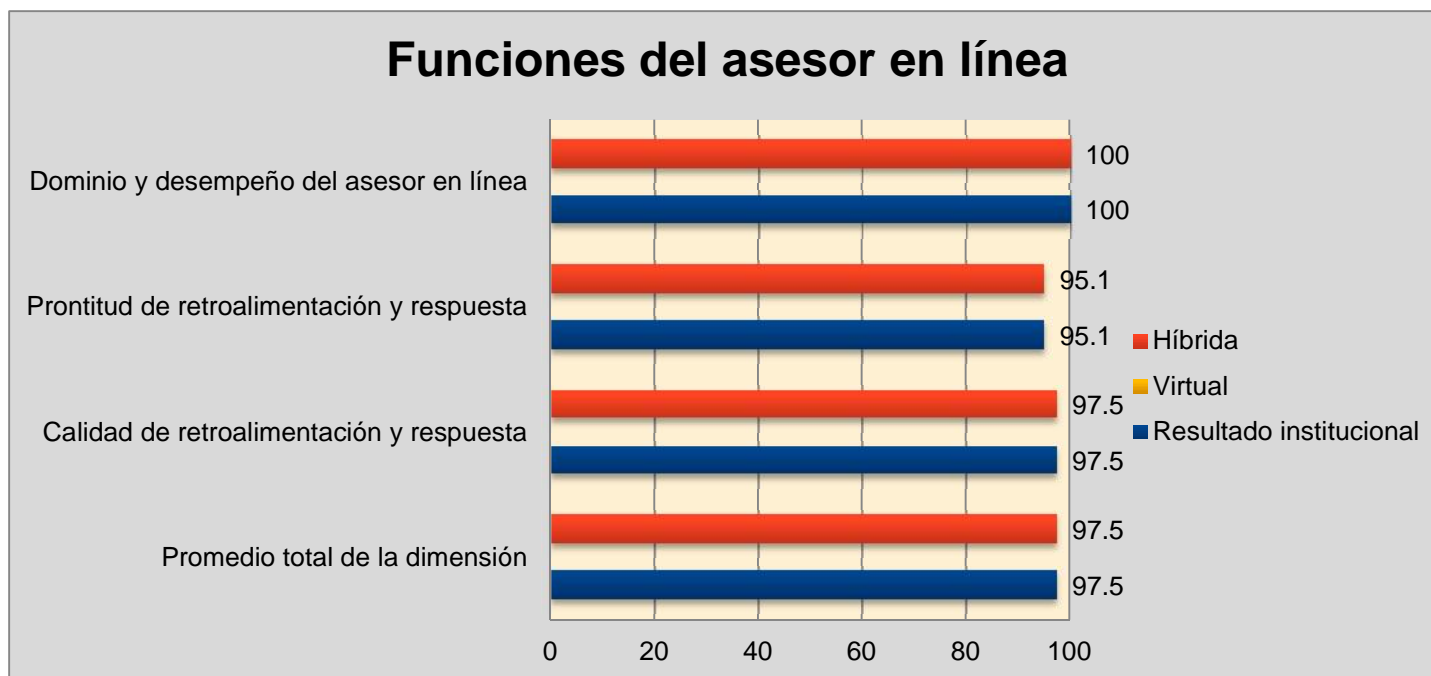
## Dimensiones de evaluación de la unidad académica





## Resultado institucional por unidad académica, modalidad, dimensiones de evaluación y desglose de dimensión

<b>Resultado institucional</b>	<b>Dimensiones de evaluación</b>				
<b>Facultad de artes 88.1</b>	<b>Dimensión: Funciones del asesor en línea</b>				
	<b>Alumnos participantes</b>	<b>Dominio y desempeño del asesor en línea</b>	<b>Prontitud de retroalimentación y respuesta</b>	<b>Calidad de retroalimentación y respuesta</b>	<b>Promedio total de dimensión</b>
Modalidad		Promedio	Promedio	Promedio	
Híbrida	3	100	95.1	97.5	<b>97.5</b>
Virtual	N/A	N/A	N/A	N/A	<b>N/A</b>





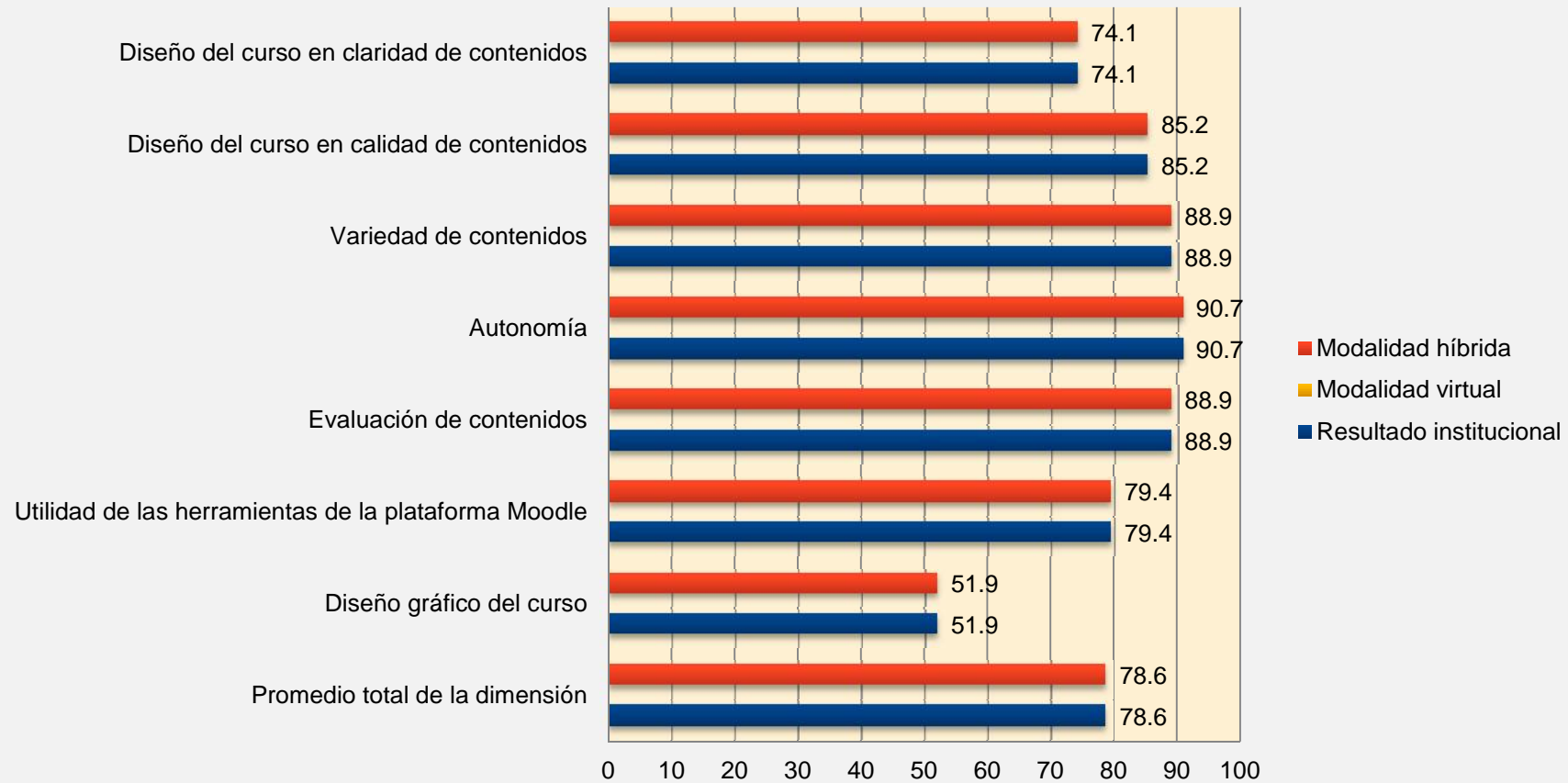


## Resultado institucional por unidad académica, modalidad, dimensiones de evaluación y desglose de dimensión

Resultado institucional		Dimensiones de evaluación			
Facultad de Artes 88.1		Dimensión: Diseño y calidad del curso			
		Alumnos participantes	Diseño del curso en claridad de contenidos	Diseño del curso en calidad de contenidos	Variedad de contenidos
Modalidad			Promedio	Promedio	Promedio
Híbrida		3	74.1	85.2	88.9
Virtual		N/A	N/A	N/A	N/A
Autonomía		Evaluación de contenidos	Utilidad de las herramientas de la plataforma Moodle	Diseño gráfico del curso	Promedio total de dimensión
Híbrida	90.7	88.9	79.4	51.9	<b>78.6</b>
Virtual	N/A	N/A	N/A	N/A	<b>N/A</b>



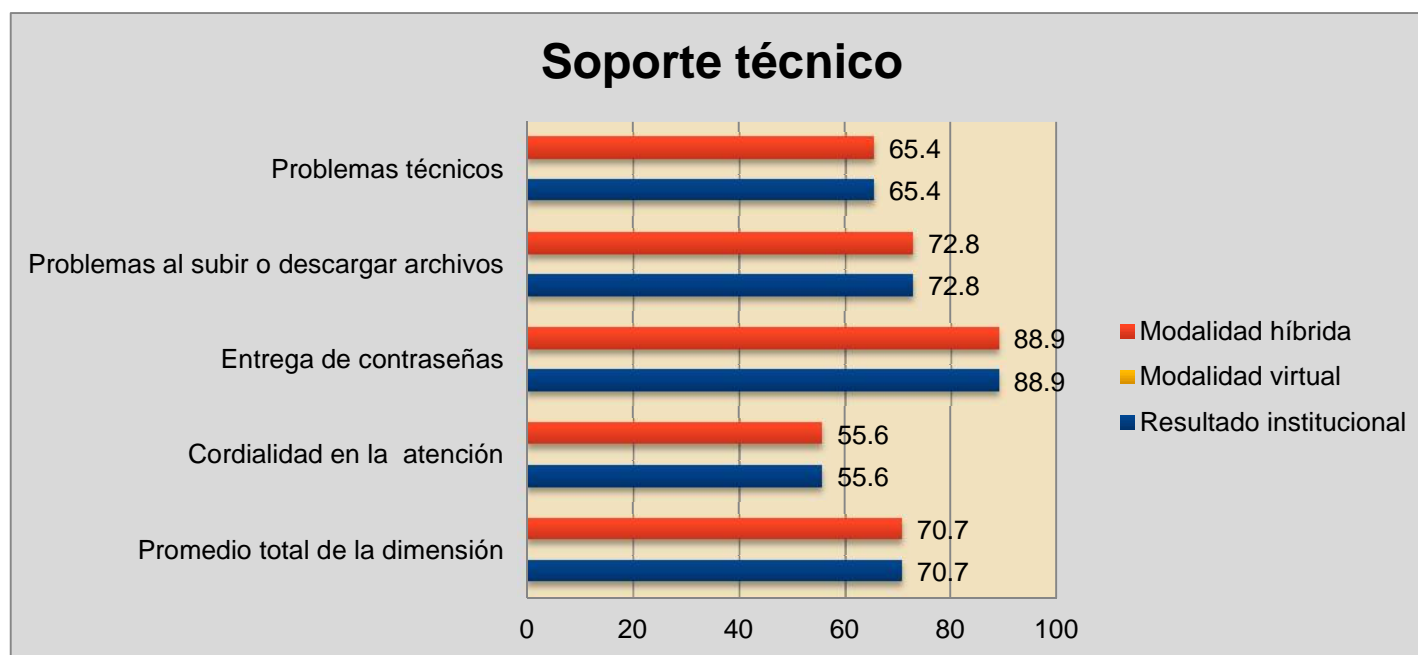
## Diseño y calidad del curso





## Resultado institucional por unidad académica, modalidad, dimensiones de evaluación y desglose de dimensión

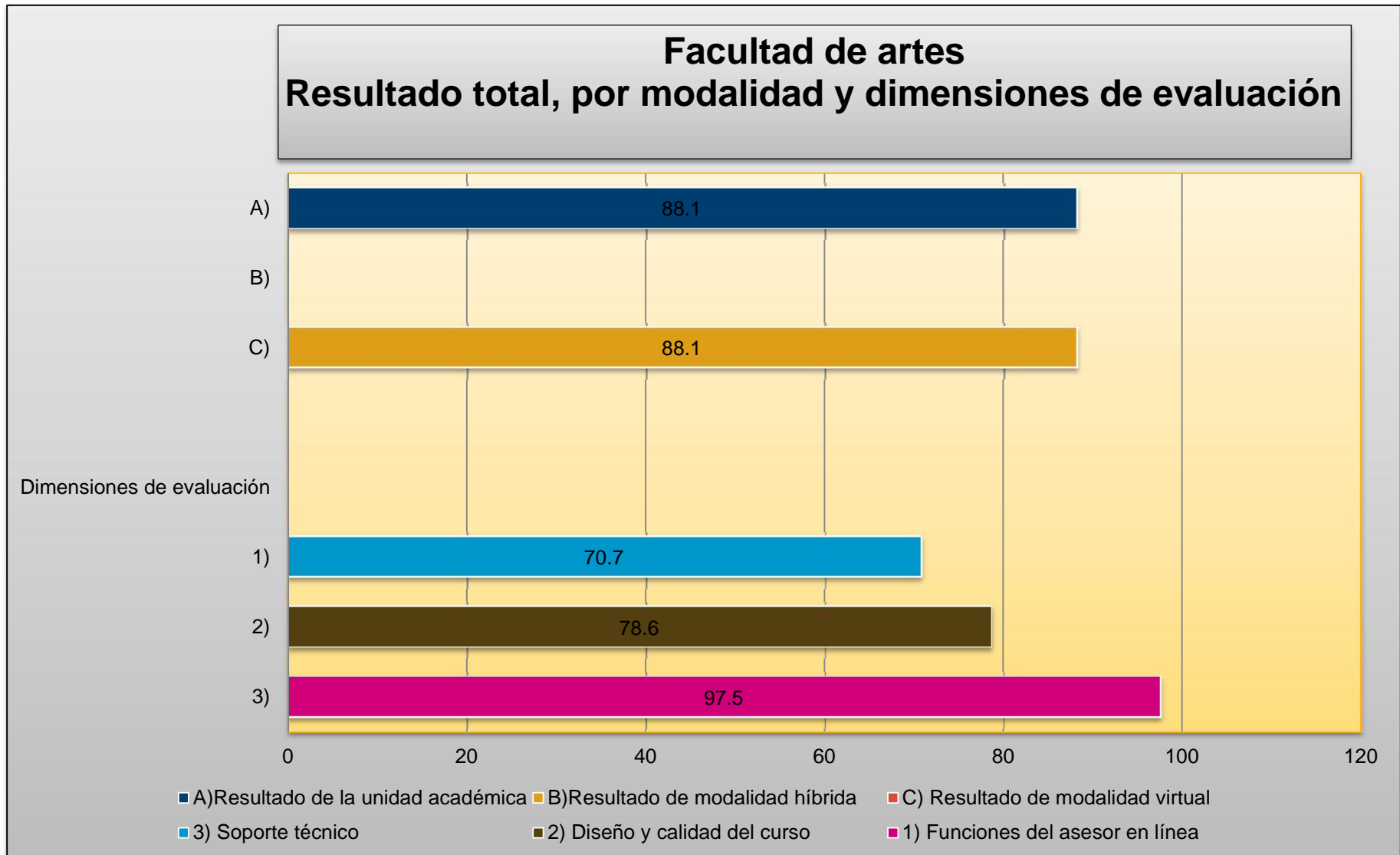
Resultado institucional	Dimensiones de evaluación					
Facultad de artes 88.1	Dimensión: Soporte técnico <sup>4</sup>					
	Alumnos participantes	Problemas técnicos	Problemas al subir o descargar archivos	Entrega de contraseñas	Cordialidad en la atención	Promedio total de dimensión
Modalidad		Promedio	Promedio	Promedio	Promedio	
Híbrida	3	65.4	72.8	88.9	55.6	<b>70.7</b>
Virtual	N/A	N/A	N/A	N/A	N/A	<b>N/A</b>



<sup>4</sup> Soporte técnico no es tomado en cuenta para el promedio total



## Resultado institucional por modalidad, unidad académica y programa educativo





## Niveles de participación y resultado de evaluación por programa educativo y asignatura

Facultad de artes							
Programa/s educativo/s	Modalidad	Nombre de la asignatura	Número de grupos	Alumnos registrados en sistema	Alumnos participantes	Profesores evaluados	Promedio total de evaluación
Licenciatura en artes	Híbrida	Arte y Psicología	1	14	3	1	88.1