



Universidad Autónoma del Estado de Morelos

Evaluación y Monitoreo e-UAEM Espacio de Formación Multimodal

Resultado Institucional de la Evaluación de Asignaturas Híbridas y Virtuales

Secretaría Académica

Periodo de Evaluación:

Enero – Junio, 2014





Contenido

Contenido	2
Resultado institucional	3
Niveles de participación por modalidad y resultado de evaluación de la unidad académica.....	5
Resultado institucional por unidad académica, modalidad y dimensiones de evaluación.....	6
Resultado institucional por unidad académica, modalidad, dimensiones de evaluación y desglose de dimensión.....	8
Resultado institucional por unidad académica, modalidad, dimensiones de evaluación y desglose de dimensión.....	9
Resultado institucional por unidad académica, modalidad, dimensiones de evaluación y desglose de dimensión.....	11
Resultado institucional por modalidad, unidad académica y programa educativo	13
Niveles de participación y resultado de evaluación por programa educativo y asignatura.....	14



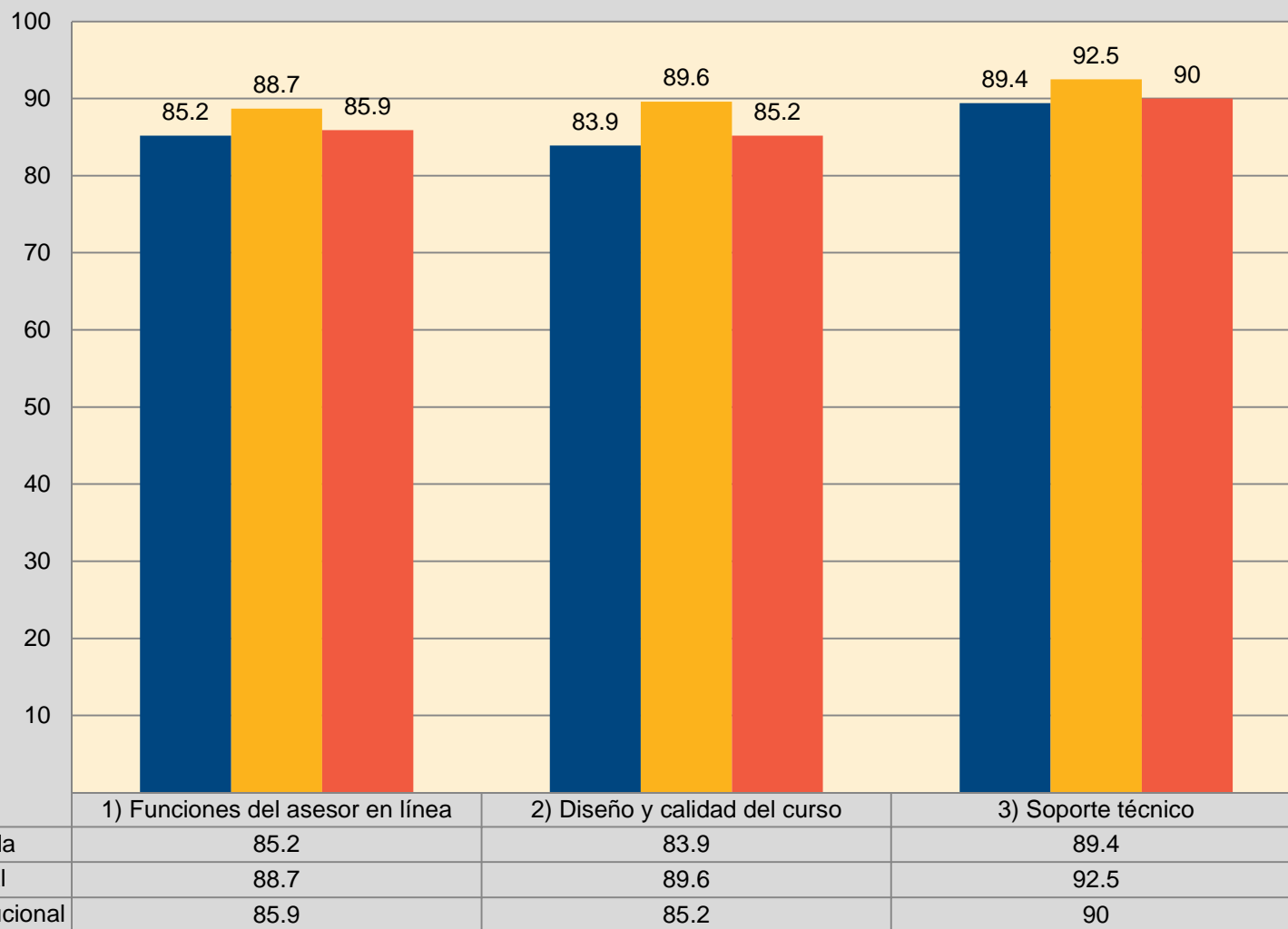
Resultado institucional

	Resultado Institucional por dimensiones de evaluación								
	Participantes					Dimensiones de evaluación			
	Facultades evaluadas	Asignaturas evaluadas	Grupos evaluados	Docentes evaluados	Alumnos participantes	1) Funciones del asesor en línea	2) Diseño y calidad del curso	3) Soporte técnico ¹	Promedio total
Resultado de la modalidad híbrida	10	28	46	31	655	85.2	83.9	89.4	84.6
Resultado de la modalidad virtual	2	11	6	15	182	88.7	89.6	92.5	89.2
Resultado institucional	11	39	52	46	837	85.9	85.2	90	85.6

¹ Soporte técnico no es tomado en cuenta para el promedio total.



Resultado institucional por modalidad y dimensiones de evaluación





Niveles de participación por modalidad y resultado de evaluación de la unidad académica

Unidad Académica /Modalidad	Asignaturas		Alumnos	Porcentaje de participación	Asesores	Promedio total de evaluación
	Número de asignaturas	Número de grupos	Registrados en sistema	Incidencia participante	Evaluados por unidad académica	
Secretaría Académica	11	2	36	42%	11	90.5
Licenciatura en Derecho	6	1	28	36%	6	90.7
Licenciatura en Psicología	5	1	36	48%	5	90.3



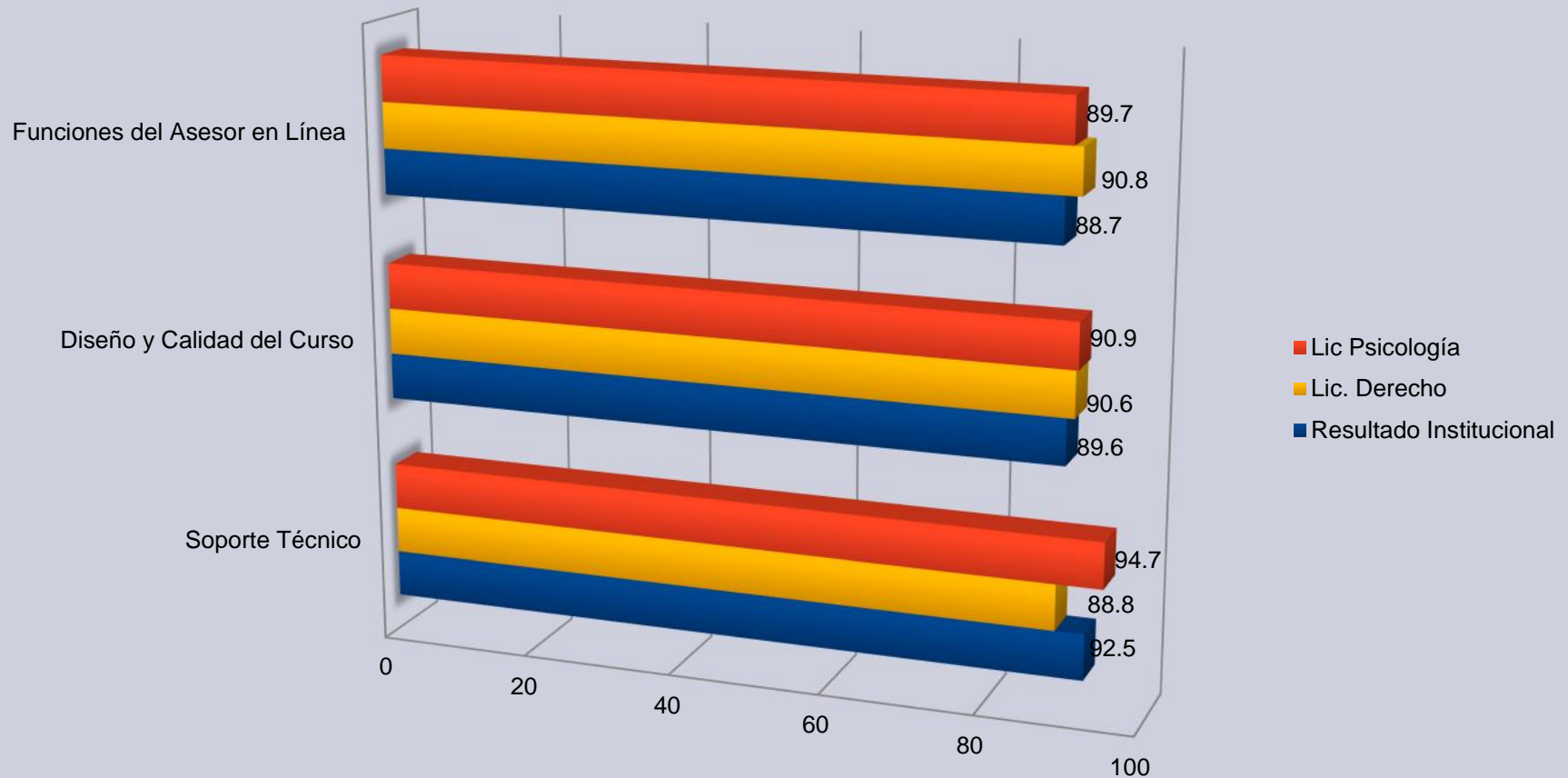
Resultado institucional por unidad académica, modalidad y dimensiones de evaluación

Resultado institucional			Dimensiones de evaluación		
Secretaría Académica			Promedio total por dimensión		
Total de profesores evaluados	Porcentaje de participación	Promedio total de evaluación	Funciones del asesor en línea	Diseño y calidad del curso	Soporte técnico²
11	42%	90.5	Promedio	Promedio	Promedio
Licenciatura en Derecho			90.8	90.6	88.8
Licenciatura en Psicología			89.7	90.9	94.7
Promedio total de evaluación			88.7	89.6	92.5

² Soporte técnico no es tomado en cuenta para el promedio total



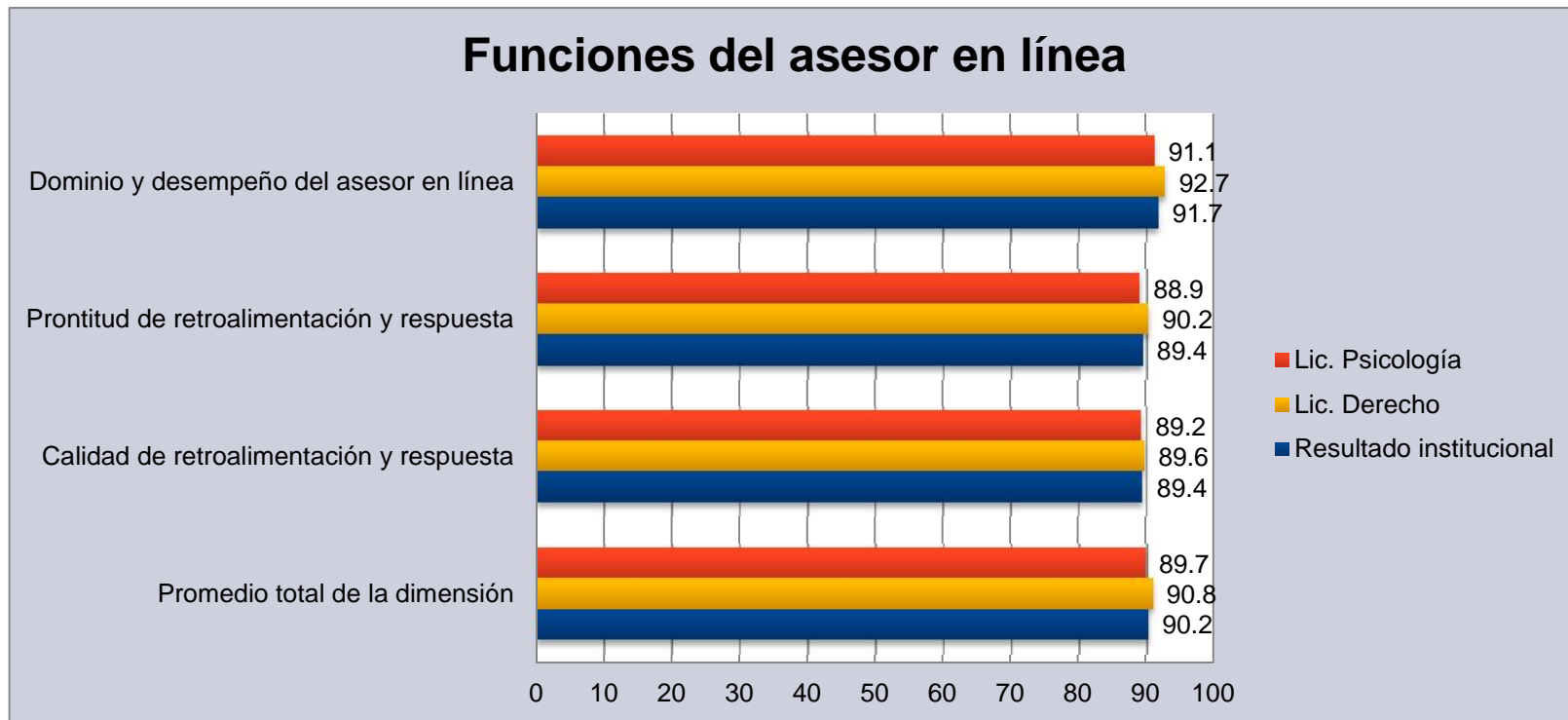
Dimensiones de evaluación de la unidad académica





Resultado institucional por unidad académica, modalidad, dimensiones de evaluación y desglose de dimensión

Resultado institucional		Dimensiones de evaluación			
Secretaría Académica		Dimensión: Funciones del asesor en línea			
	Porcentaje de participación	Dominio y desempeño del asesor en línea	Prontitud de retroalimentación y respuesta	Calidad de retroalimentación y respuesta	Promedio total de dimensión
Modalidad virtual		Promedio	Promedio	Promedio	
Licenciatura en Derecho	36%	92.7	90.2	89.6	90.8
Licenciatura en Psicología	48%	91.1	88.9	89.2	89.7
Promedio total de evaluación	88.7	91.7	89.4	89.4	90.2



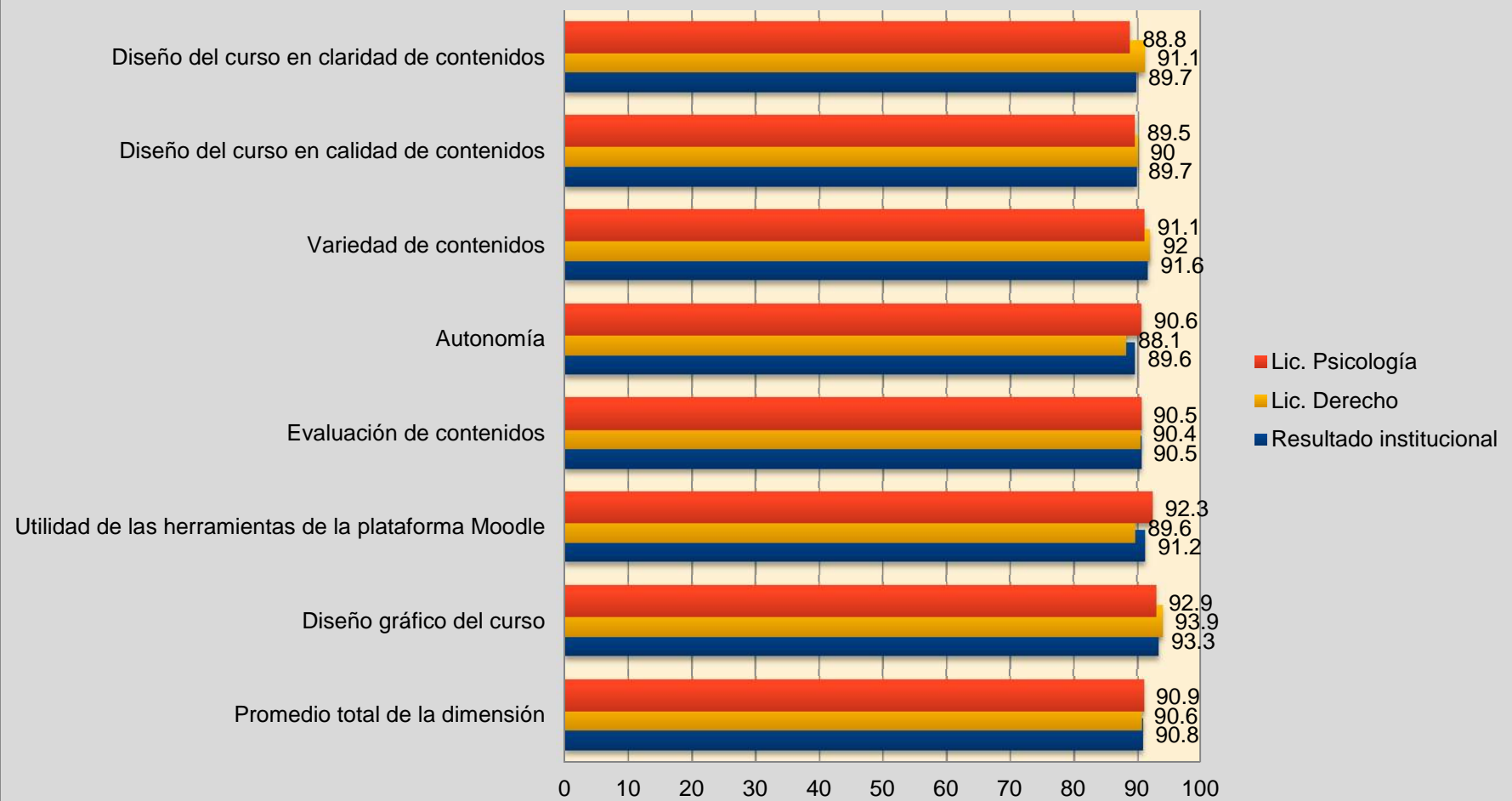


Resultado institucional por unidad académica, modalidad, dimensiones de evaluación y desglose de dimensión

Resultado institucional		Dimensiones de evaluación			
Secretaría Académica		Dimensión: Diseño y calidad del curso			
		Porcentaje de participación	Diseño del curso en claridad de contenidos	Diseño del curso en calidad de contenidos	Variedad de contenidos
Modalidad virtual			Promedio	Promedio	Promedio
Licenciatura en Derecho		36%	91.1	90	91.1
Licenciatura en Psicología		48%	88.8	89.5	92
Promedio total de evaluación		88.7	89.7	89.7	91.6
Autonomía		Evaluación de contenidos	Utilidad de las herramientas de la plataforma Moodle	Diseño gráfico del curso	Promedio total de dimensión
Licenciatura en Derecho	88.1	90.4	89.6	93.9	90.6
Licenciatura en Psicología	90.6	90.5	92.3	92.9	90.9
Promedio total de evaluación	89.6	90.5	91.2	93.3	90.8



Diseño y calidad del curso

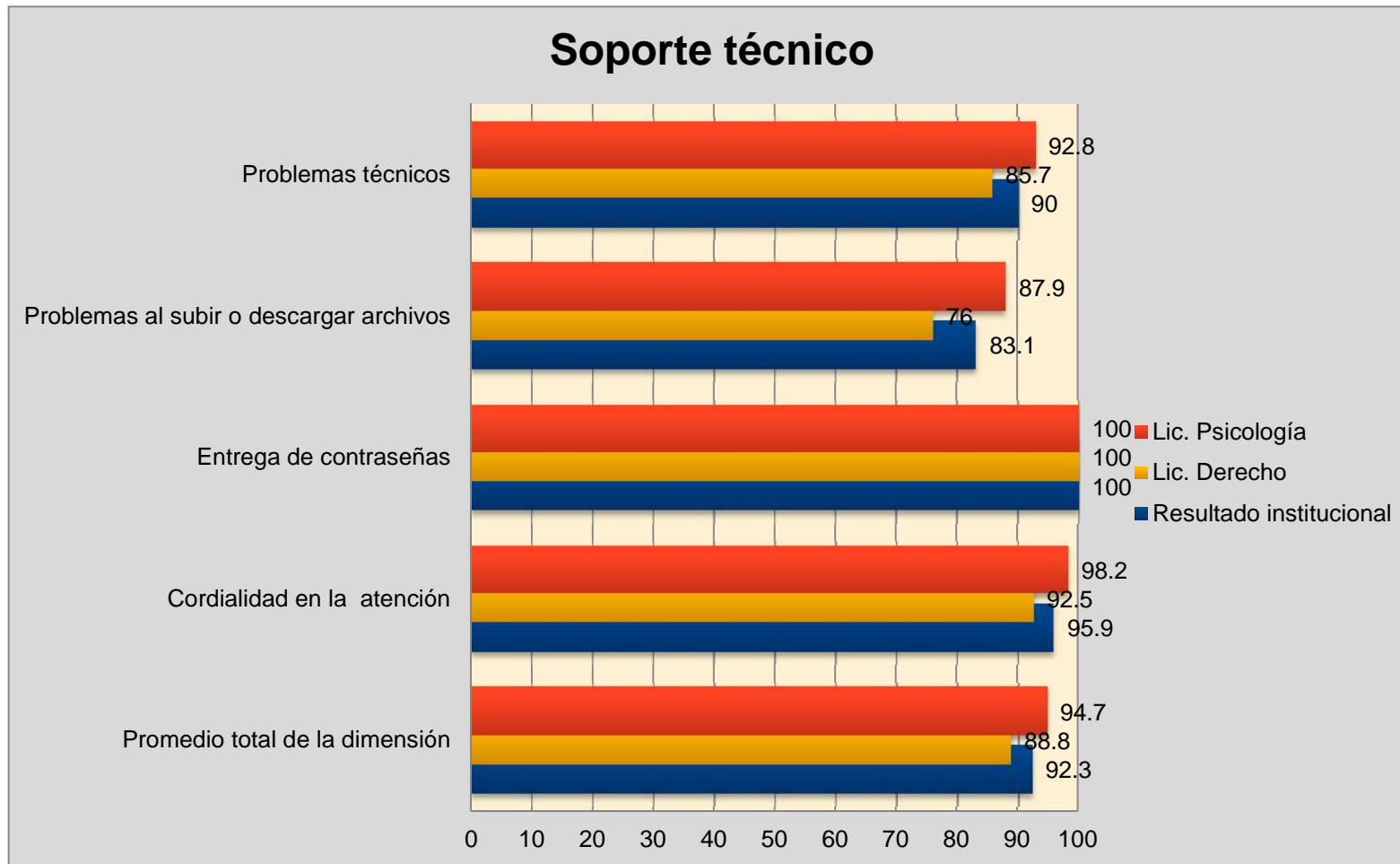




Resultado institucional por unidad académica, modalidad, dimensiones de evaluación y desglose de dimensión

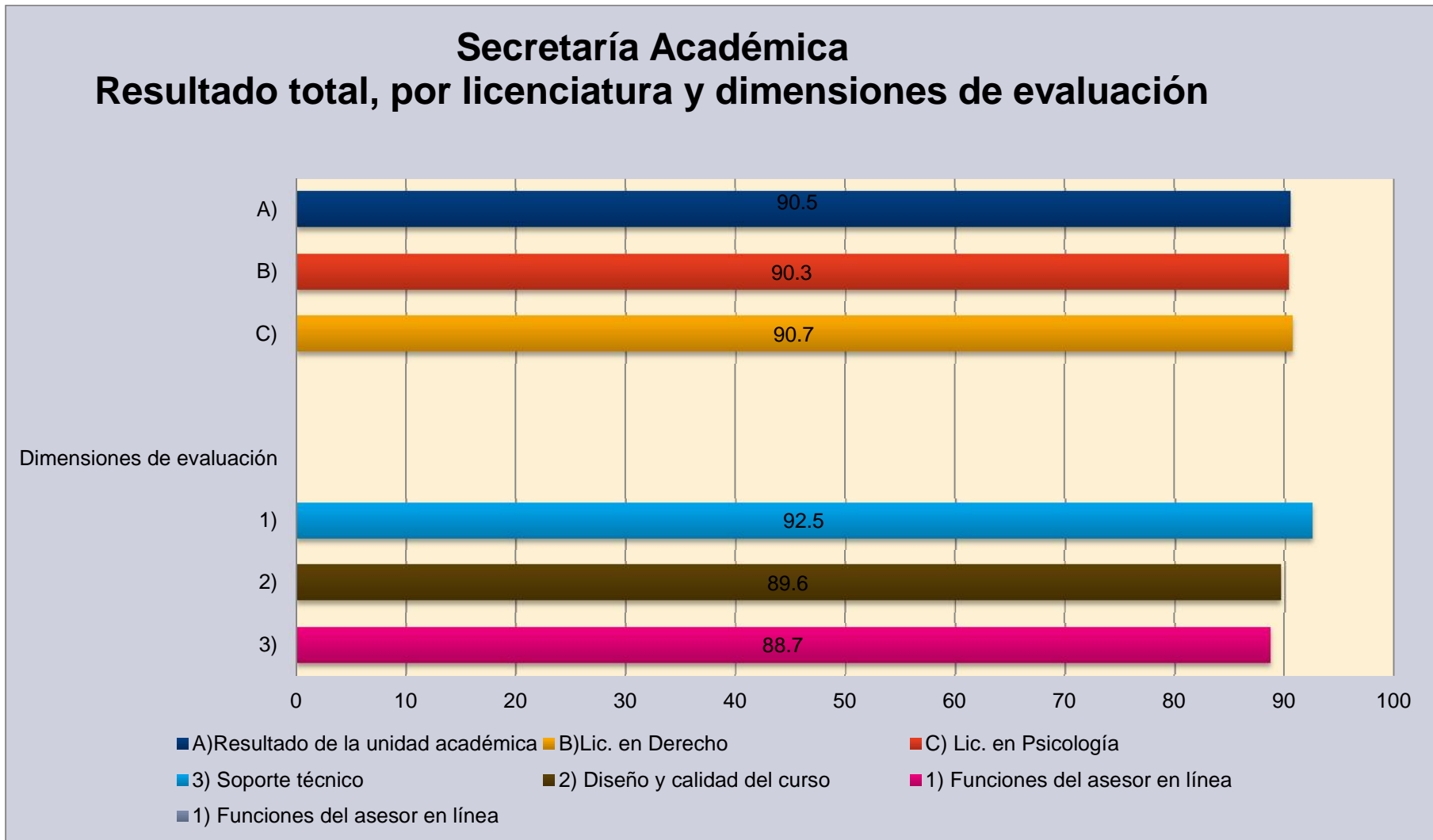
Resultado institucional	Dimensiones de evaluación					
Secretaría Académica	Dimensión: Soporte técnico³					
	Porcentaje de participación	Problemas técnicos	Problemas al subir o descargar archivos	Entrega de contraseñas	Cordialidad en la atención	Promedio total de dimensión
Modalidad virtual		Promedio	Promedio	Promedio	Promedio	
Licenciatura en Derecho	36%	85.7	76	100	92.5	88.8
Licenciatura en Psicología	48%	92.8	87.9	100	98.2	94.7
Promedio total de evaluación	88.7	90	83.1	100	95.9	92.3

³ Soporte técnico no es tomado en cuenta para el promedio total





Resultado institucional por modalidad, unidad académica y programa educativo





Niveles de participación y resultado de evaluación por programa educativo y asignatura

Secretaría Académica							
Programa/s educativo/s	Modalidad	Nombre de la asignatura	Número de grupos	Alumnos registrados en sistema	Alumnos participantes	Profesores evaluados	Promedio total de evaluación
Licenciatura en Derecho	Virtual	Filosofía en Derecho	1	28	4	1	78.5
Licenciatura en Derecho	Virtual	Historia del Derecho	1	28	13	1	91.9
Licenciatura en Derecho	Virtual	Introducción al Estudio del Derecho	1	28	15	1	95
Licenciatura en Derecho	Virtual	Lógica y Análisis de Normas	1	28	5	1	79.2
Licenciatura en Derecho	Virtual	Retórica y Argumentación Jurídica	1	28	4	1	91
Licenciatura en Derecho	Virtual	Sociología General y Jurídica	1	28	18	1	92.2



Licenciatura en Psicología	Virtual	Epistemología de la Psicología	1	36	16	1	94.5
Licenciatura en Psicología	Virtual	Estadística	1	36	13	1	96.9
Licenciatura en Psicología	Virtual	Historia de la Cultura en México	1	36	11	1	87.2
Licenciatura en Psicología	Virtual	Historia de la Psicología	1	36	23	1	82
Licenciatura en Psicología	Virtual	Psicología General	1	36	24	1	93.5