



Universidad Autónoma del Estado de Morelos

Evaluación y Monitoreo e-UAEM Espacio de Formación Multimodal

Resultado Institucional de la Evaluación de Asignaturas Híbridas y Virtuales

Facultad de Humanidades

Periodo de Evaluación:

Enero-Junio 2017

Contenido

| | |
|--|----|
| Contenido | 2 |
| Resultado institucional | 3 |
| Niveles de participación por modalidad y resultado de evaluación de la unidad académica..... | 5 |
| Resultado institucional por unidad académica, modalidad y dimensiones de evaluación | 6 |
| Resultado institucional por unidad académica, modalidad, dimensiones de evaluación y desglose de dimensión | 8 |
| Resultado institucional por unidad académica, modalidad, dimensiones de evaluación y desglose de dimensión | 9 |
| Resultado institucional por unidad académica, modalidad, dimensiones de evaluación y desglose de dimensión | 11 |
| Resultado institucional por modalidad, unidad académica y programa educativo | 12 |
| Niveles de participación y resultado de evaluación por programa educativo y asignatura..... | 13 |



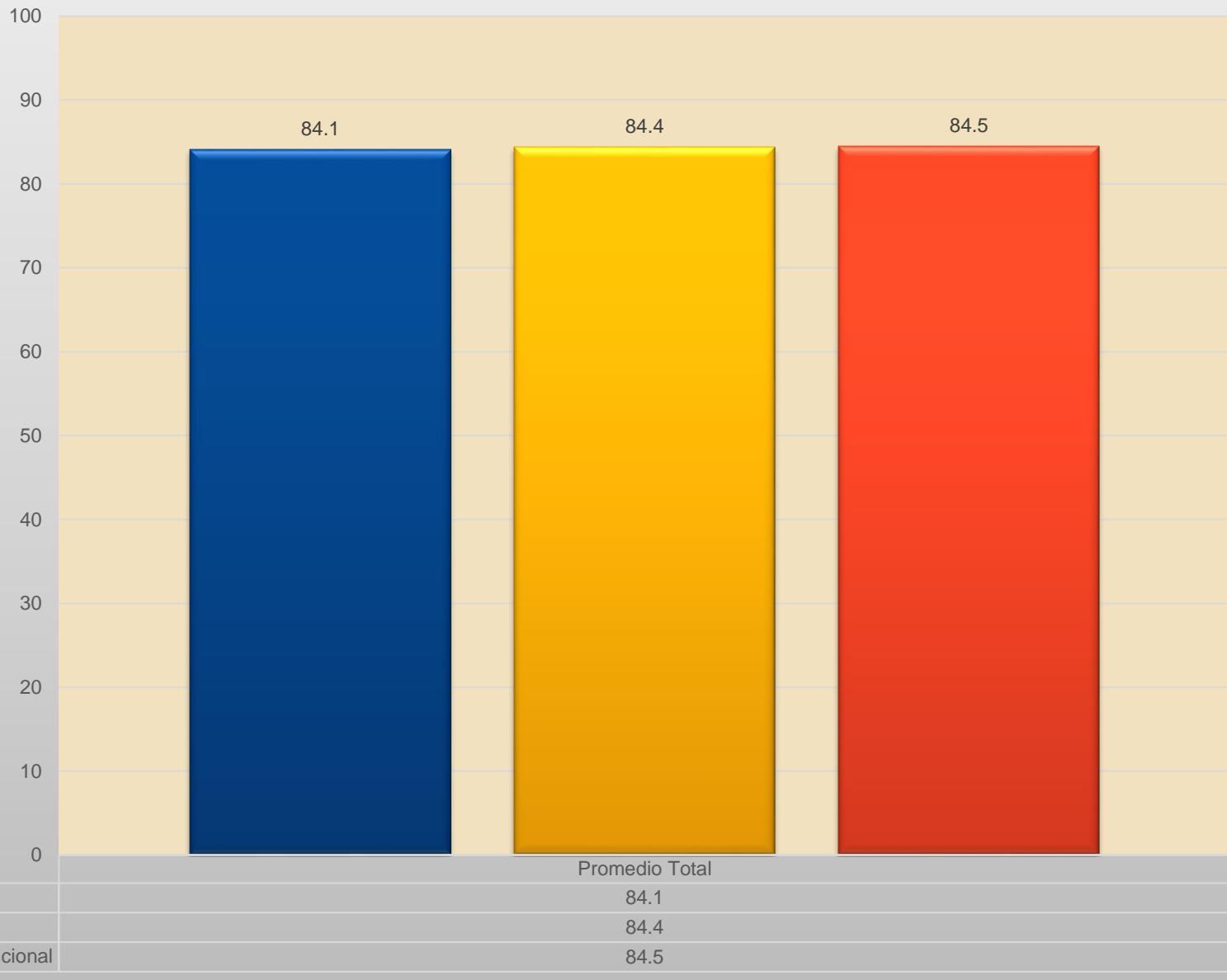
Resultado institucional

| | Resultado Institucional por dimensiones de evaluación | | | | | | | | |
|-----------------------------------|---|---------------------------------|------------------|--------------------|---------------------------|----------------------------------|-------------------------------|---------------------------------|----------------|
| | Participantes | | | | | Dimensiones de evaluación | | | |
| | Unidades académicas evaluadas | Unidades curriculares evaluadas | Grupos evaluados | Asesores evaluados | Estudiantes participantes | 1) Funciones del asesor en línea | 2) Diseño y calidad del curso | 3) Soporte técnico ¹ | Promedio total |
| Resultado de la modalidad híbrida | 11 | 36 | 64 | 43 | 707 | 83.7 | 83.9 | 91 | 84.1 |
| Resultado de la modalidad virtual | 3 | 51 | 91 | 58 | 1123 | 83.2 | 85.3 | 93.5 | 84.4 |
| Resultado institucional | 14 | 87 | 145 | 101 | 1830 | 83.4 | 84.8 | 92.5 | 84.5 |

¹ Soporte técnico no es tomado en cuenta para el promedio total.



Resultado institucional por modalidad y dimensiones de evaluación





Niveles de participación por modalidad y resultado de evaluación de la unidad académica

| Unidad Académica /Modalidad | Asignaturas | | Estudiantes | | Asesores | Promedio total de evaluación |
|-----------------------------|-----------------------|------------------|------------------------|--------------------------------|--------------------------------|------------------------------|
| Facultad de Humanidades | Número de asignaturas | Número de grupos | Registrados en sistema | Participantes en la evaluación | Evaluados por unidad académica | 97.4 |
| Híbrida | 2 | 2 | 35 | 3 | 2 | 97.4 |
| Virtual | 0 | 0 | 0 | 0 | 0 | 0 |





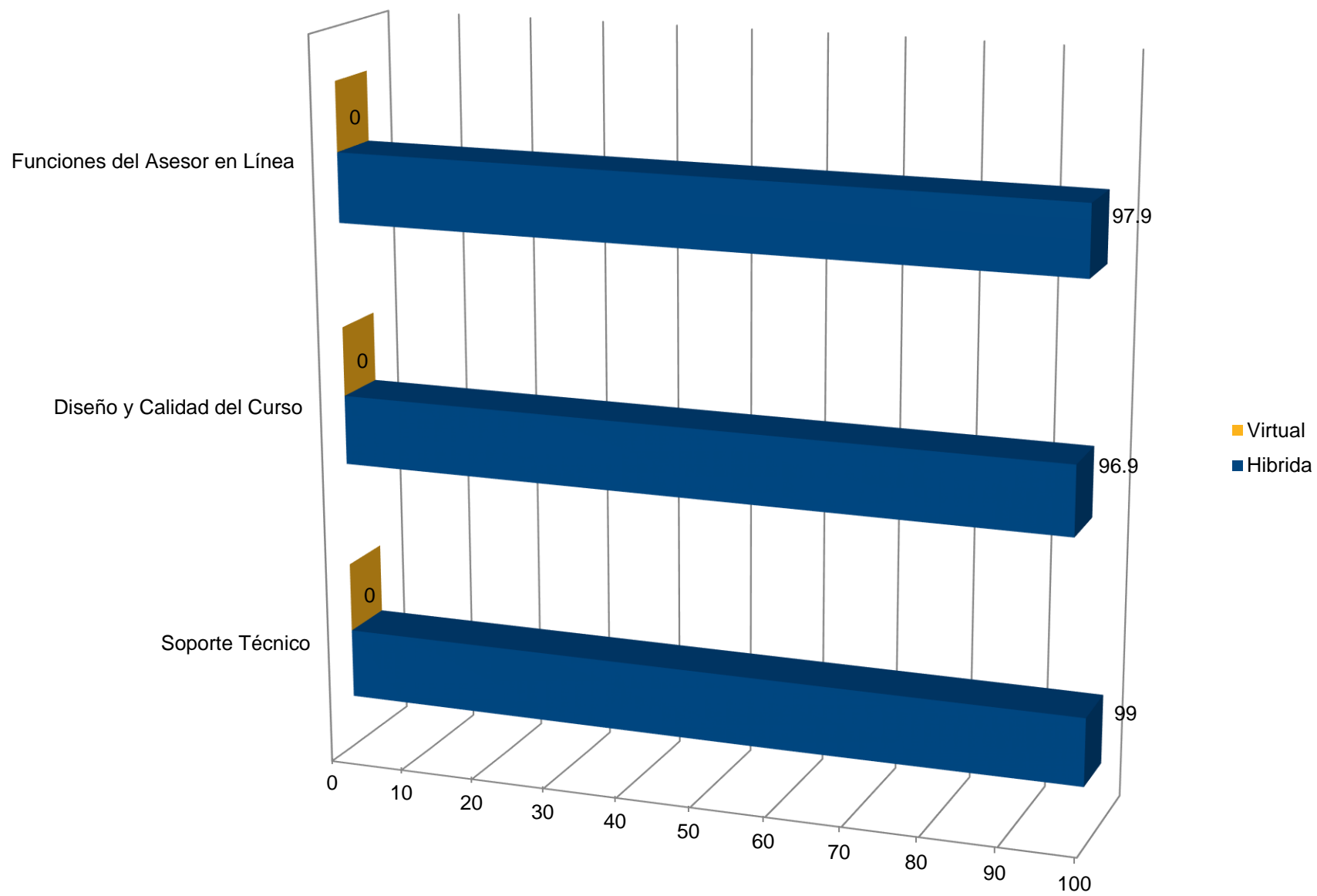
Resultado institucional por unidad académica, modalidad y dimensiones de evaluación

| Resultado institucional | | | Dimensiones de evaluación | | |
|------------------------------------|---|-------------------------------------|--------------------------------------|-----------------------------------|------------------------------------|
| Facultad de Humanidades | | | Promedio total por dimensión | | |
| Total de Asesores evaluados | Total de Estudiantes participantes | Promedio total de evaluación | Funciones del asesor en línea | Diseño y calidad del curso | Soporte técnico² |
| 2 | 3 | 97.4 | Promedio | Promedio | Promedio |
| | Híbrida | | 97.9 | 96.9 | 99 |
| | Virtual | | 0 | 0 | 0 |
| | Total | | 97.9 | 96.9 | 99 |

² Soporte técnico no es tomado en cuenta para el promedio total



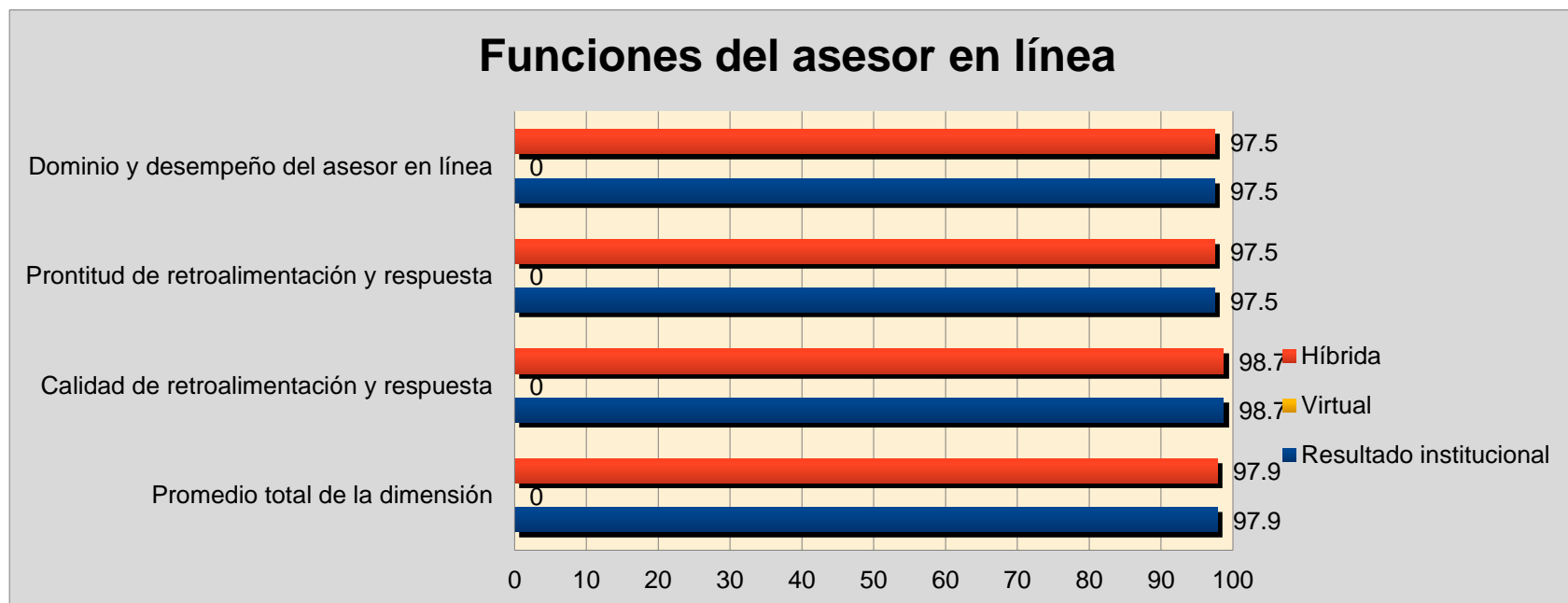
Dimensiones de evaluación de la unidad académica





Resultado institucional por unidad académica, modalidad, dimensiones de evaluación y desglose de dimensión

| Resultado institucional | Dimensiones de evaluación | | | | |
|---|---|--|---|---|------------------------------------|
| Facultad de Humanidades 97.4 | Dimensión: Funciones del asesor en línea | | | | |
| | Estudiantes participantes | Dominio y desempeño del asesor en línea | Prontitud de retroalimentación y respuesta | Calidad de retroalimentación y respuesta | Promedio total de dimensión |
| Modalidad | | Promedio | Promedio | Promedio | |
| Híbrida | 3 | 97.5 | 97.5 | 98.7 | 97.9 |
| Virtual | 0 | 0 | 0 | 0 | 0 |
| Total | 3 | 97.5 | 97.5 | 98.7 | 97.9 |



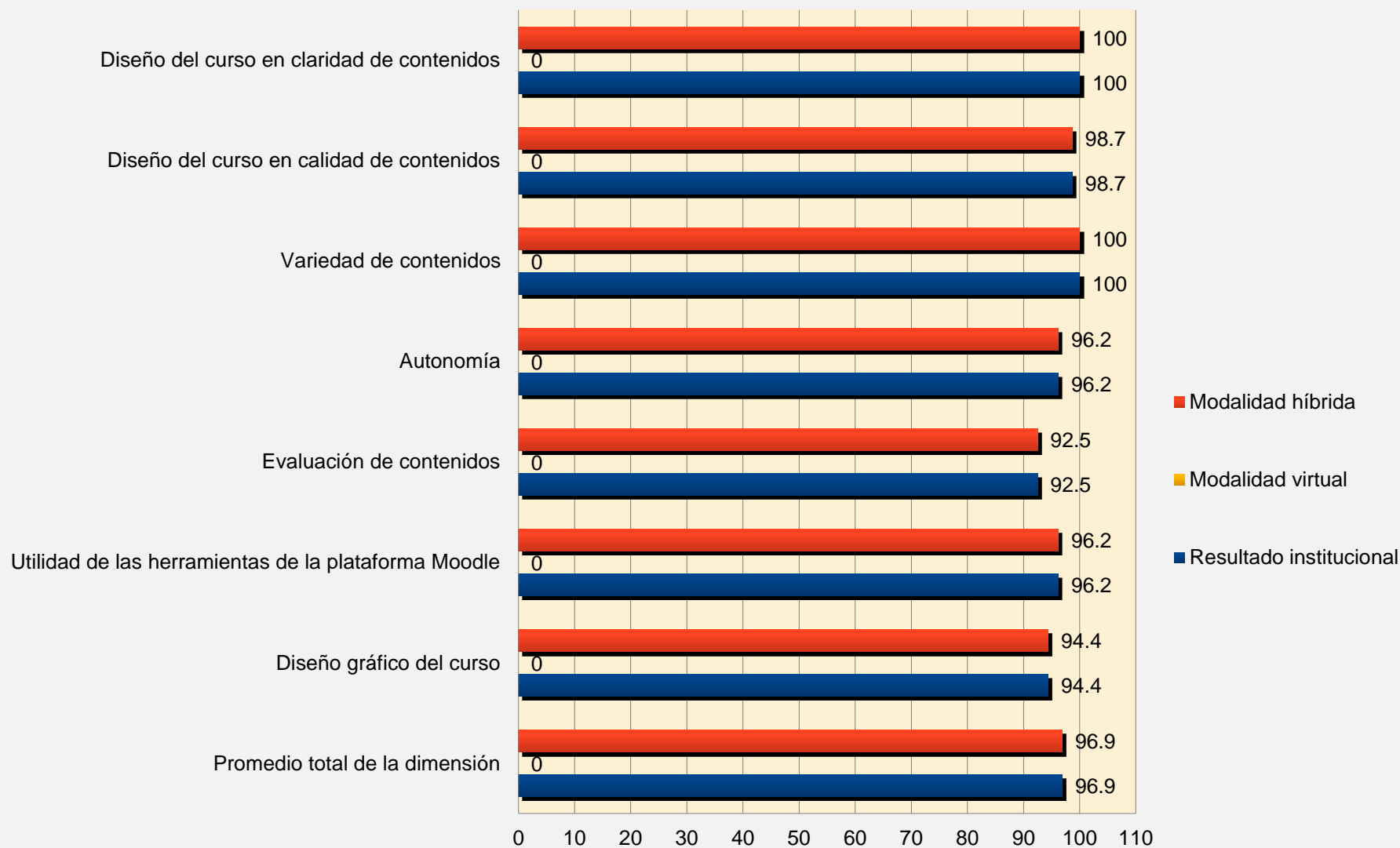


Resultado institucional por unidad académica, modalidad, dimensiones de evaluación y desglose de dimensión

| Resultado institucional | | Dimensiones de evaluación | | | |
|---------------------------------|----------|---------------------------------------|---|--|--------------------------------|
| Facultad de Humanidades 97.4 | | Dimensión: Diseño y calidad del curso | | | |
| | | Estudiantes participantes | Diseño del curso en claridad de contenidos | Diseño del curso en calidad de contenidos | Variedad de contenidos |
| Modalidad | Promedio | | Promedio | Promedio | |
| Híbrida | 3 | 100 | 98.7 | 100 | |
| Virtual | 0 | 0 | 0 | 0 | |
| Total | 3 | 100 | 98.7 | 100 | |
| Autonomía | | Evaluación de contenidos | Utilidad de las herramientas de la plataforma <i>Moodle</i> | Diseño gráfico del curso | Promedio total de dimensión |
| Híbrida | 96.2 | 92.5 | 96.2 | 94.4 | 96.9 |
| Virtual | 0 | 0 | 0 | 0 | 0 |
| Total | 96.2 | 92.5 | 96.2 | 94.4 | 96.9 |



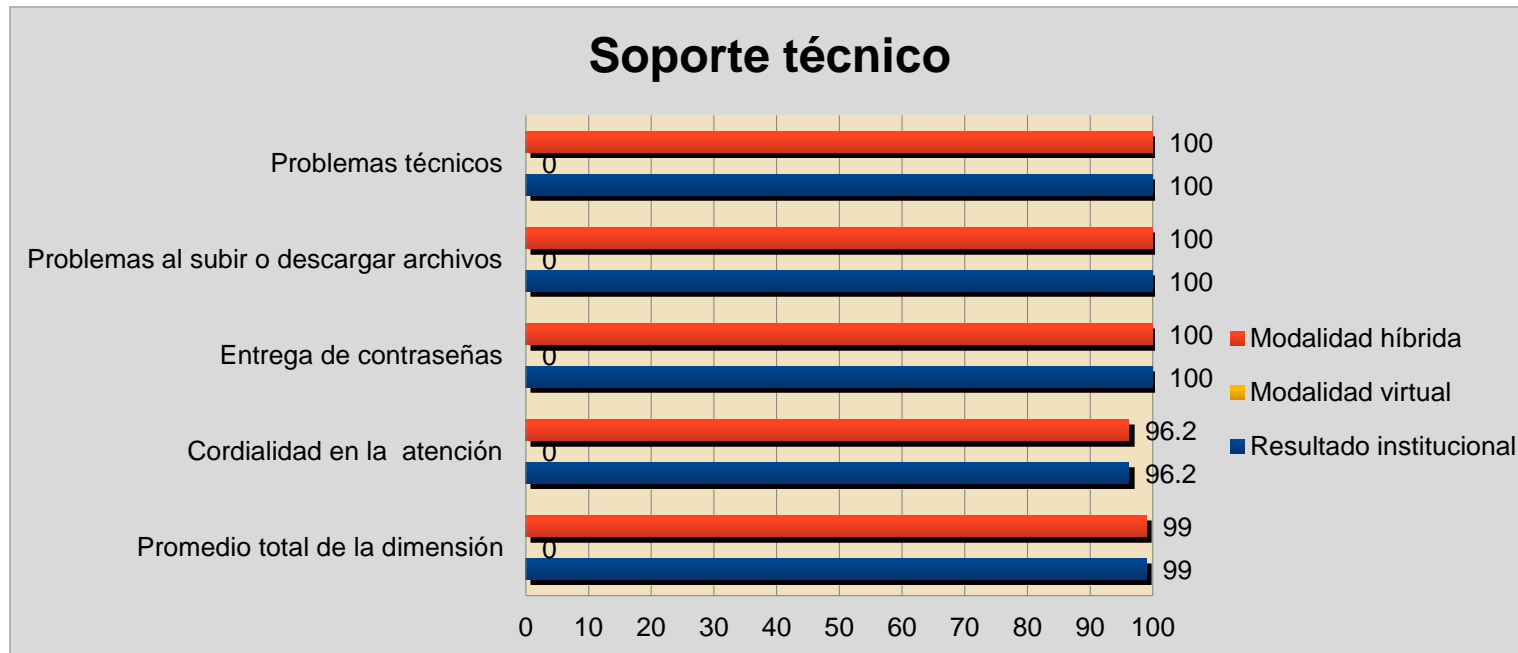
Diseño y calidad del curso





Resultado institucional por unidad académica, modalidad, dimensiones de evaluación y desglose de dimensión

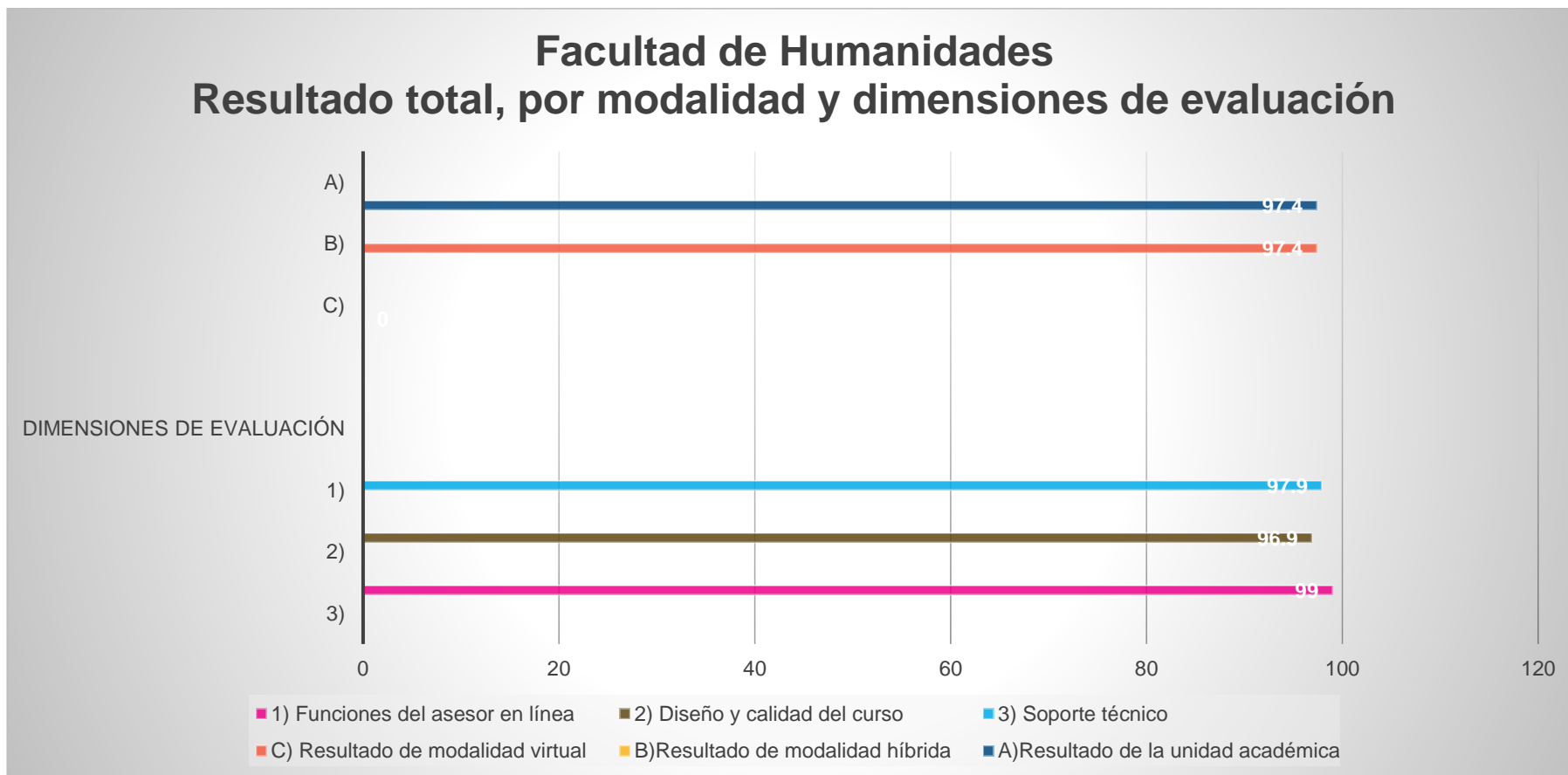
| Resultado institucional | Dimensiones de evaluación | | | | | |
|---------------------------------|---|--------------------|---|------------------------|----------------------------|-----------------------------|
| Facultad de Humanidades 97.4 | Dimensión: Soporte técnico ³ | | | | | |
| | Estudiantes participantes | Problemas técnicos | Problemas al subir o descargar archivos | Entrega de contraseñas | Cordialidad en la atención | Promedio total de dimensión |
| Modalidad | | Promedio | Promedio | Promedio | Promedio | |
| Híbrida | 3 | 100 | 100 | 100 | 96.2 | 99 |
| Virtual | 0 | 0 | 0 | 0 | 0 | 0 |
| Total | 3 | 100 | 100 | 100 | 96.2 | 99 |



³ Soporte técnico no es tomado en cuenta para el promedio total



Resultado institucional por modalidad, unidad académica y programa educativo





Niveles de participación y resultado de evaluación por programa educativo y asignatura

| Facultad de Humanidades | | | | | | | |
|-------------------------|-----------|--|------------------|------------------------------------|---------------------------|--------------------|------------------------------|
| Programa/s educativo/s | Modalidad | Nombre de la asignatura | Número de grupos | Estudiantes registrados en sistema | Estudiantes participantes | Asesores evaluados | Promedio total de evaluación |
| Licenciado en Filosofía | Híbrida | Estrategias de Aprendizaje en el Campo de la Filosofía | 2 | 13 | 2 | 1 | 97.1 |
| Licenciado en Filosofía | Híbrida | Historia de la Filosofía: Presocráticos a Platón | 1 | 22 | 1 | 1 | 98 |