



Universidad Autónoma del Estado de Morelos

Evaluación y Monitoreo e-UAEM Espacio de Formación Multimodal

Resultado Institucional de la Evaluación de Asignaturas Híbridas y Virtuales

Instituto de Investigación en Ciencias Básicas y Aplicadas (IICBA)

Periodo de Evaluación:

Enero-Junio 2017

Contenido

Contenido	2
Resultado institucional	3
Niveles de participación por modalidad y resultado de evaluación de la unidad académica.....	5
Resultado institucional por unidad académica, modalidad y dimensiones de evaluación	6
Resultado institucional por unidad académica, modalidad, dimensiones de evaluación y desglose de dimensión	8
Resultado institucional por unidad académica, modalidad, dimensiones de evaluación y desglose de dimensión	9
Resultado institucional por unidad académica, modalidad, dimensiones de evaluación y desglose de dimensión	11
Resultado institucional por modalidad, unidad académica y programa educativo	12
Niveles de participación y resultado de evaluación por programa educativo y asignatura.....	13



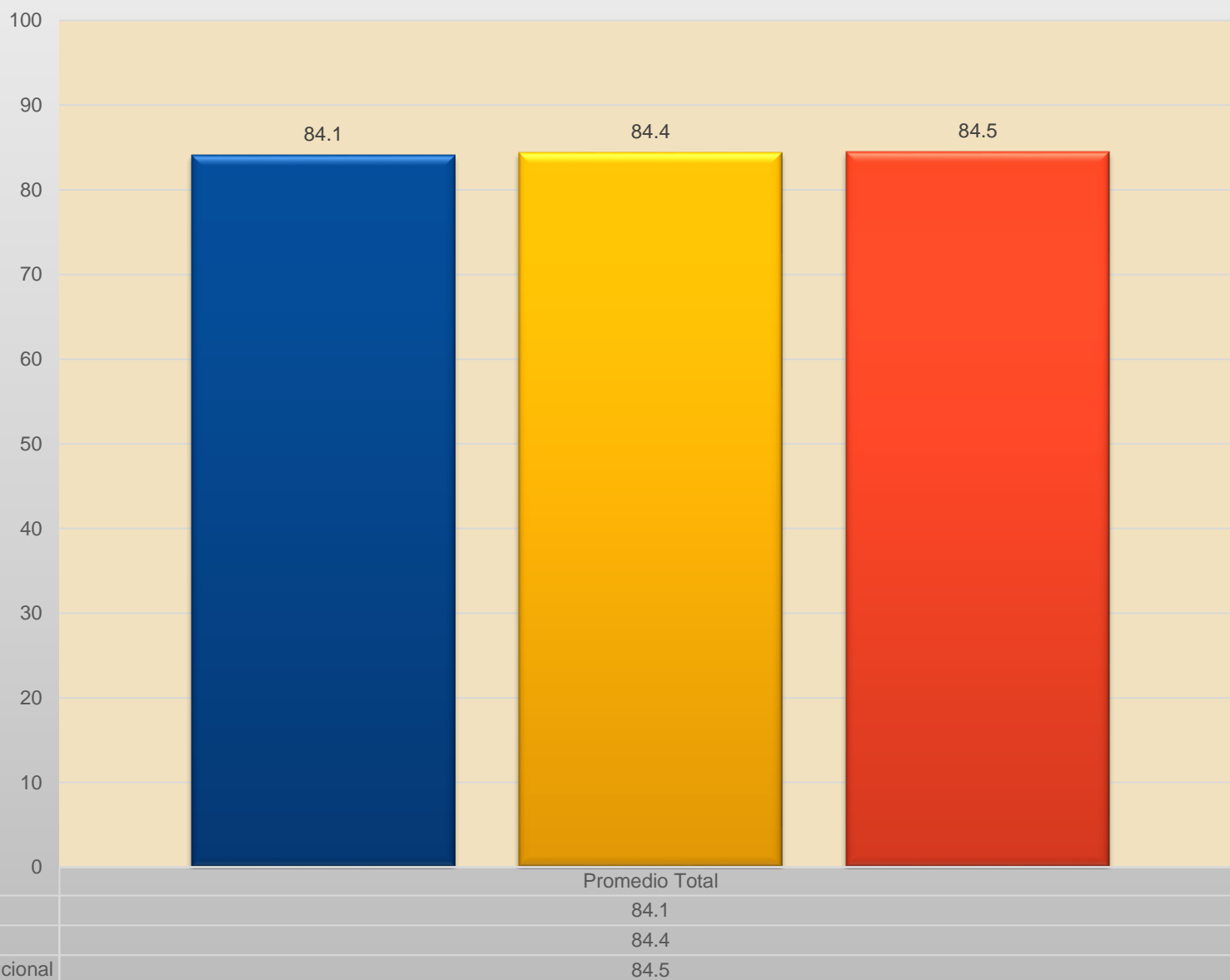
Resultado institucional

	Resultado Institucional por dimensiones de evaluación								
	Participantes					Dimensiones de evaluación			
	Unidades académicas evaluadas	Unidades curriculares evaluadas	Grupos evaluados	Asesores evaluados	Estudiantes participantes	1) Funciones del asesor en línea	2) Diseño y calidad del curso	3) Soporte técnico ¹	Promedio total
Resultado de la modalidad híbrida	11	36	64	43	707	83.7	83.9	91	84.1
Resultado de la modalidad virtual	3	51	91	58	1123	83.2	85.3	93.5	84.4
Resultado institucional	14	87	145	101	1830	83.4	84.8	92.5	84.5

¹ Soporte técnico no es tomado en cuenta para el promedio total.



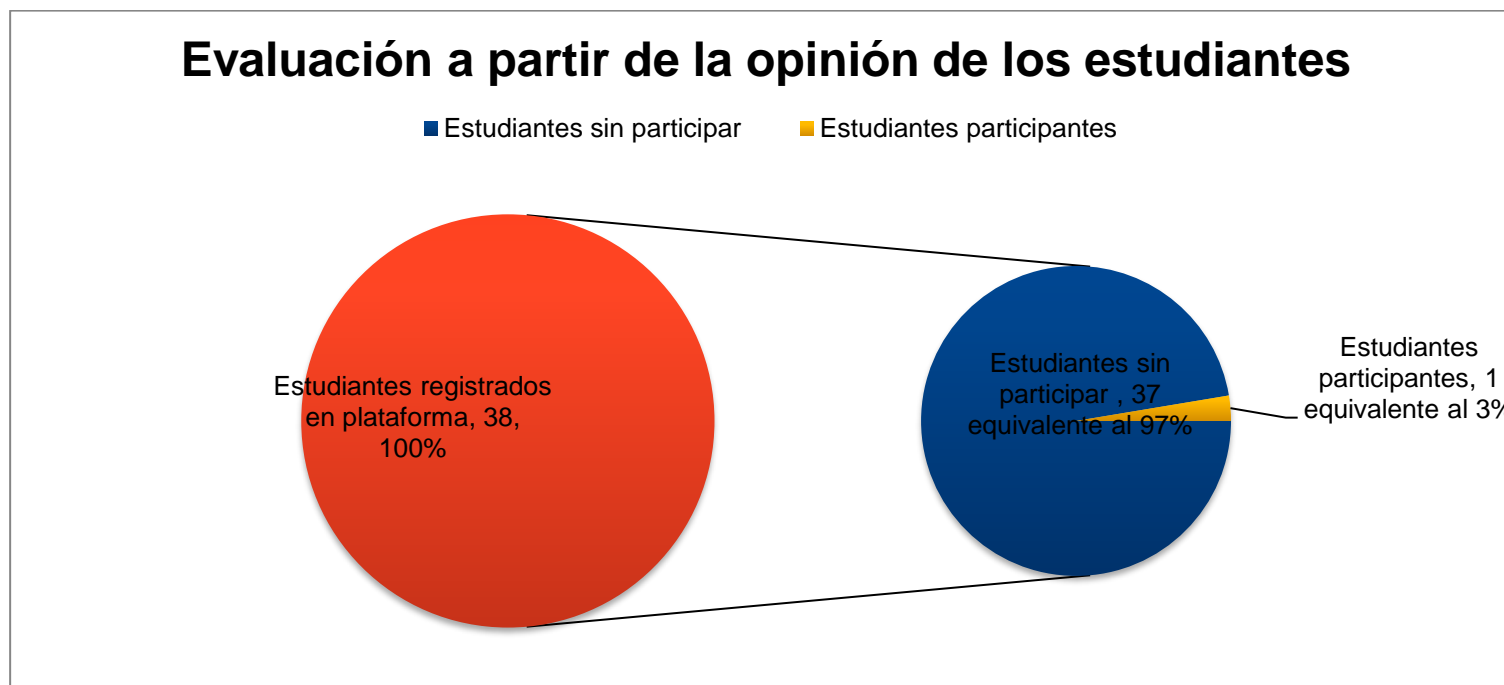
Resultado institucional por modalidad y dimensiones de evaluación





Niveles de participación por modalidad y resultado de evaluación de la unidad académica

Unidad Académica /Modalidad	Asignaturas		Estudiantes		Asesores	Promedio total de evaluación
IICBA	Número de asignaturas	Número de grupos	Registrados en sistema	Participantes en la evaluación	Evaluados por unidad académica	50.3
Híbrida	1	1	38	1	1	50.3
Virtual	0	0	0	0	0	0





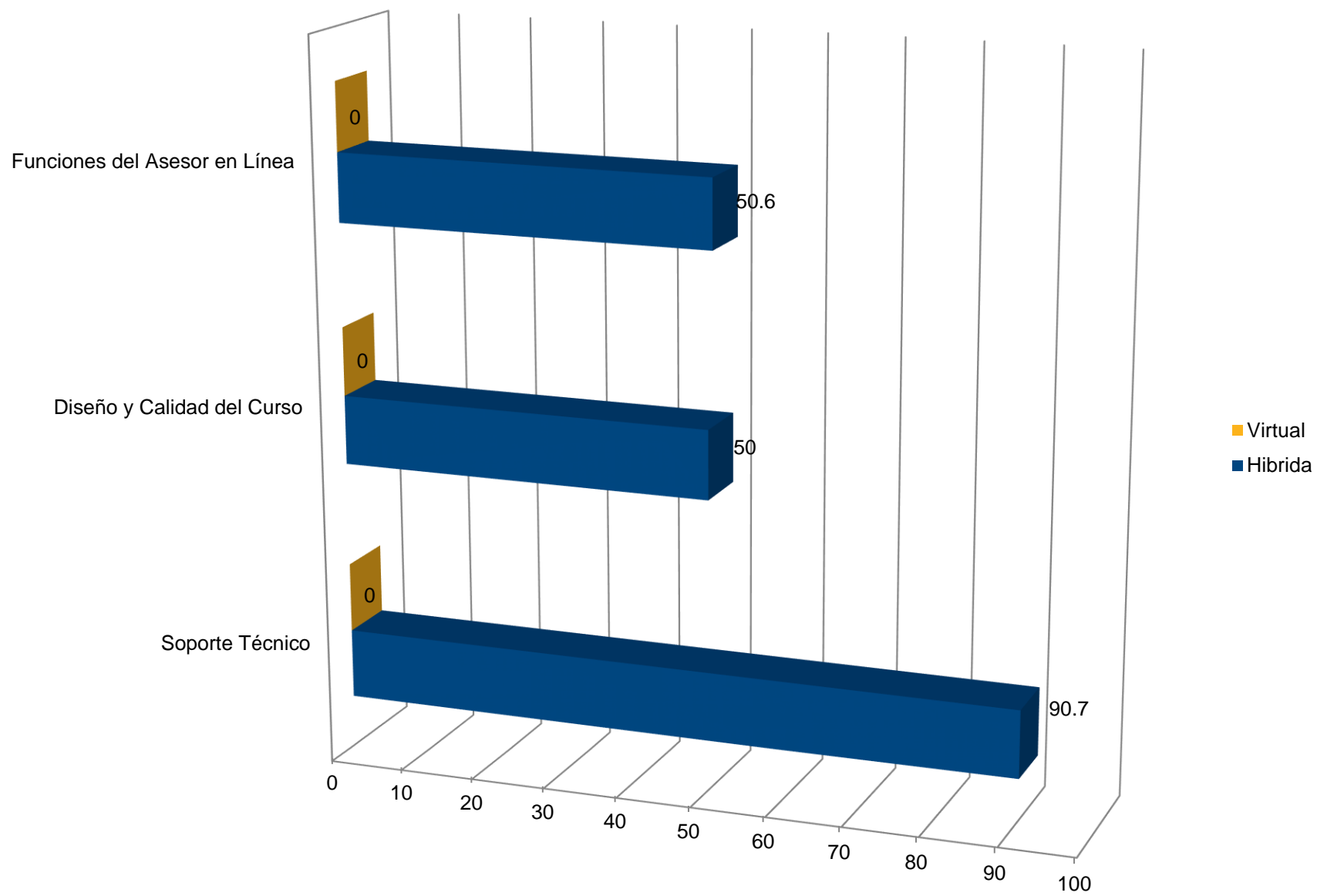
Resultado institucional por unidad académica, modalidad y dimensiones de evaluación

Resultado institucional			Dimensiones de evaluación		
IICBA			Promedio total por dimensión		
Total de Asesores evaluados	Total de Estudiantes participantes	Promedio total de evaluación	Funciones del asesor en línea	Diseño y calidad del curso	Soporte técnico²
1	1	50.3	Promedio	Promedio	Promedio
	Híbrida		50.6	50	90.7
	Virtual		0	0	0
	Total		50.6	50	90.7

² Soporte técnico no es tomado en cuenta para el promedio total



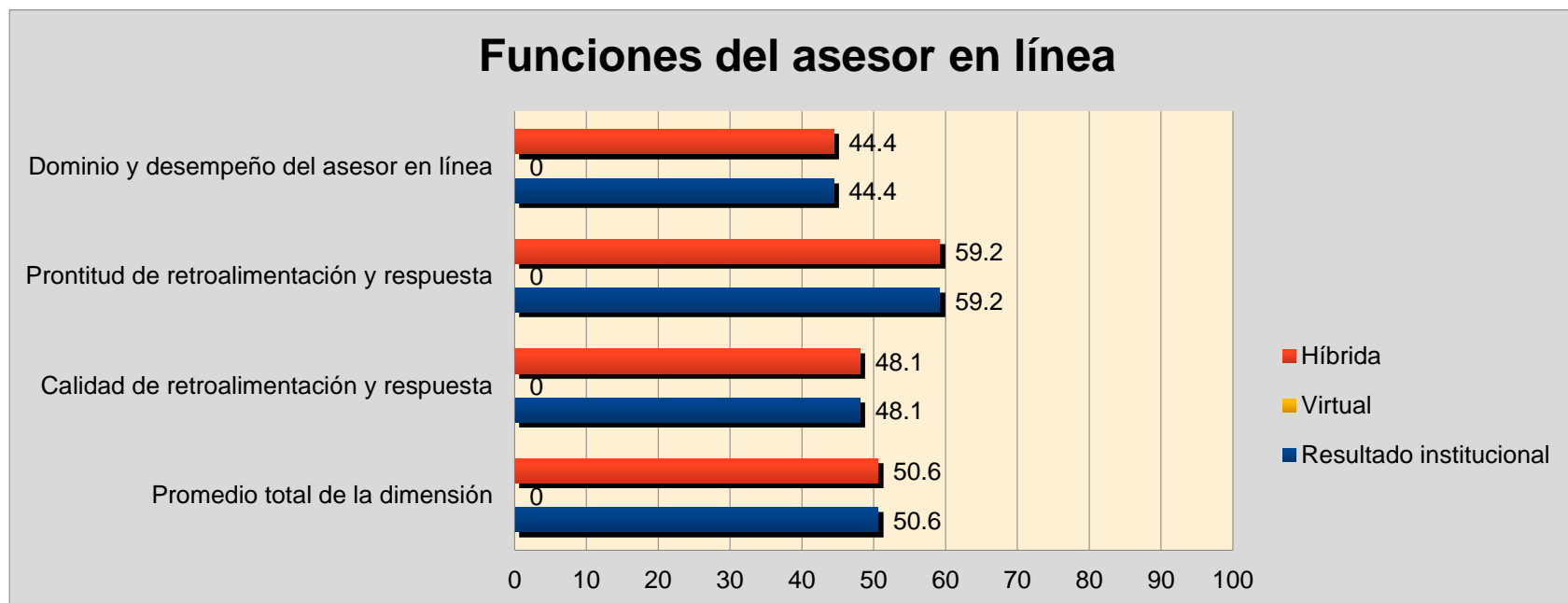
Dimensiones de evaluación de la unidad académica





Resultado institucional por unidad académica, modalidad, dimensiones de evaluación y desglose de dimensión

Resultado institucional	Dimensiones de evaluación				
IICBA 50.3	Dimensión: Funciones del asesor en línea				
	Estudiantes participantes	Dominio y desempeño del asesor en línea	Prontitud de retroalimentación y respuesta	Calidad de retroalimentación y respuesta	Promedio total de dimensión
Modalidad		Promedio	Promedio	Promedio	
Híbrida	1	44.4	59.2	48.1	50.6
Virtual	0	0	0	0	0
Total	1	44.4	59.2	48.1	50.6



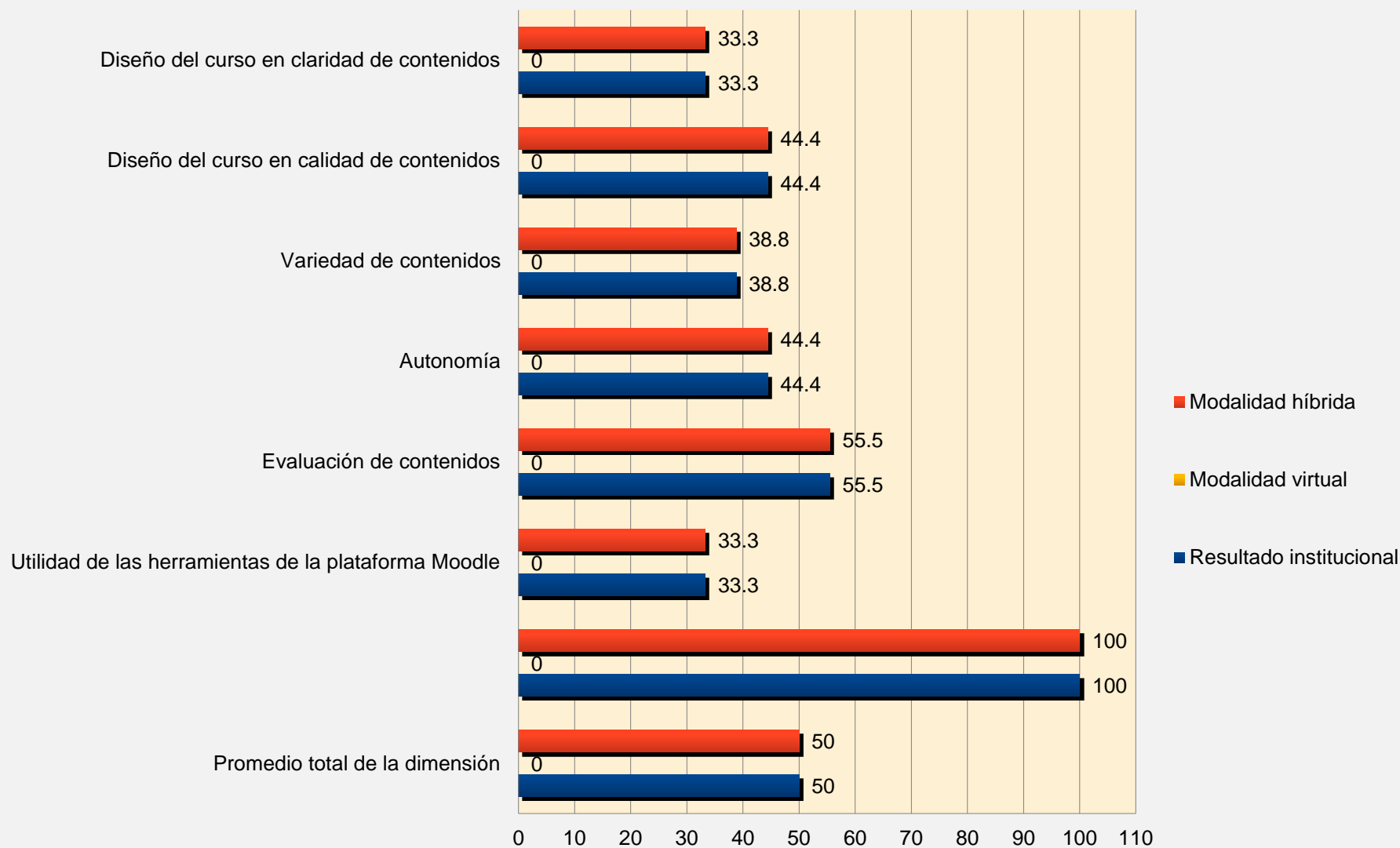


Resultado institucional por unidad académica, modalidad, dimensiones de evaluación y desglose de dimensión

Resultado institucional		Dimensiones de evaluación			
IICBA 50.3		Dimensión: Diseño y calidad del curso			
		Estudiantes participantes	Diseño del curso en claridad de contenidos	Diseño del curso en calidad de contenidos	Variedad de contenidos
Modalidad			Promedio	Promedio	Promedio
Híbrida		1	33.3	44.4	38.8
Virtual		0	0	0	0
Total		1	33.3	44.4	38.8
Autonomía		Evaluación de contenidos	Utilidad de las herramientas de la plataforma Moodle	Diseño gráfico del curso	Promedio total de dimensión
Híbrida	44.4	55.5	33.3	100	50
Virtual	0	0	0	0	0
Total	44.4	55.5	33.3	100	50



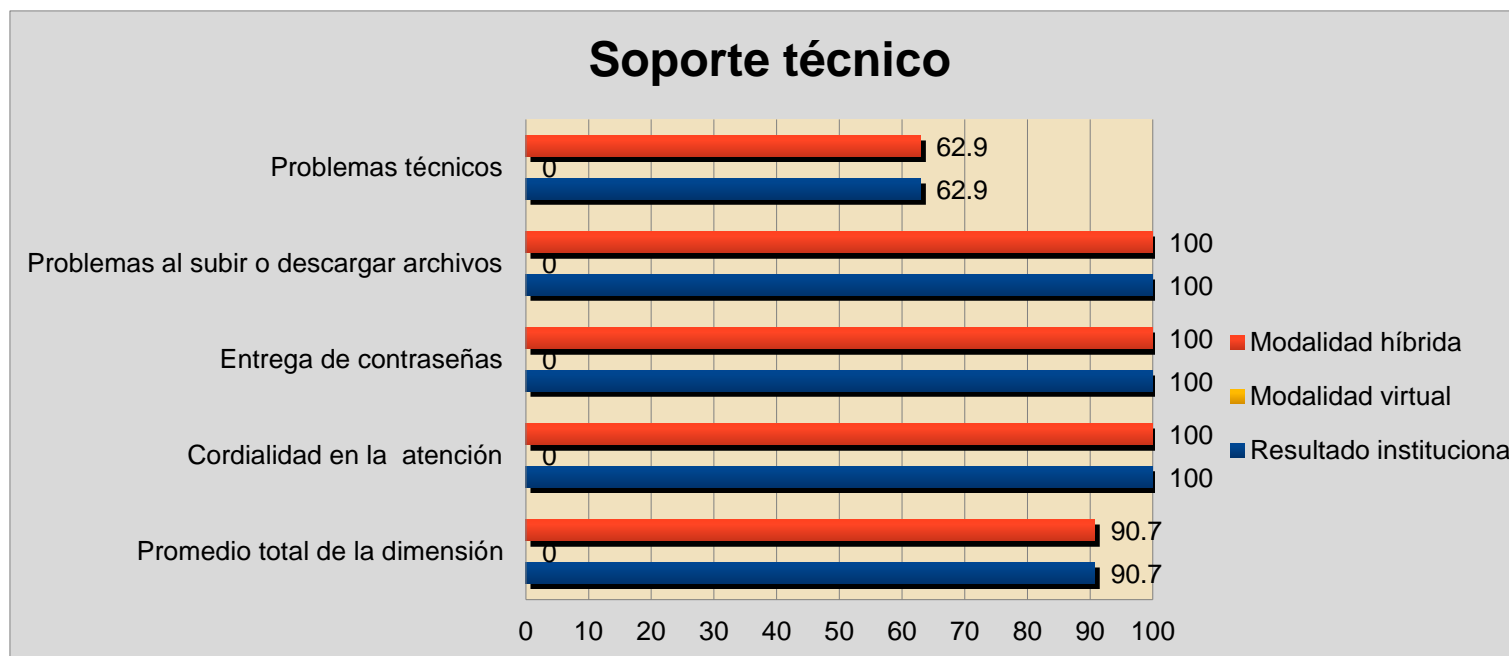
Diseño y calidad del curso





Resultado institucional por unidad académica, modalidad, dimensiones de evaluación y desglose de dimensión

Resultado institucional	Dimensiones de evaluación					
IICBA 50.3	Dimensión: Soporte técnico³					
	Estudiantes participantes	Problemas técnicos	Problemas al subir o descargar archivos	Entrega de contraseñas	Cordialidad en la atención	Promedio total de dimensión
Modalidad		Promedio	Promedio	Promedio	Promedio	
Híbrida	1	62.9	100	100	100	90.7
Virtual	0	0	0	0	0	0
Total	1	62.9	100	100	100	90.7



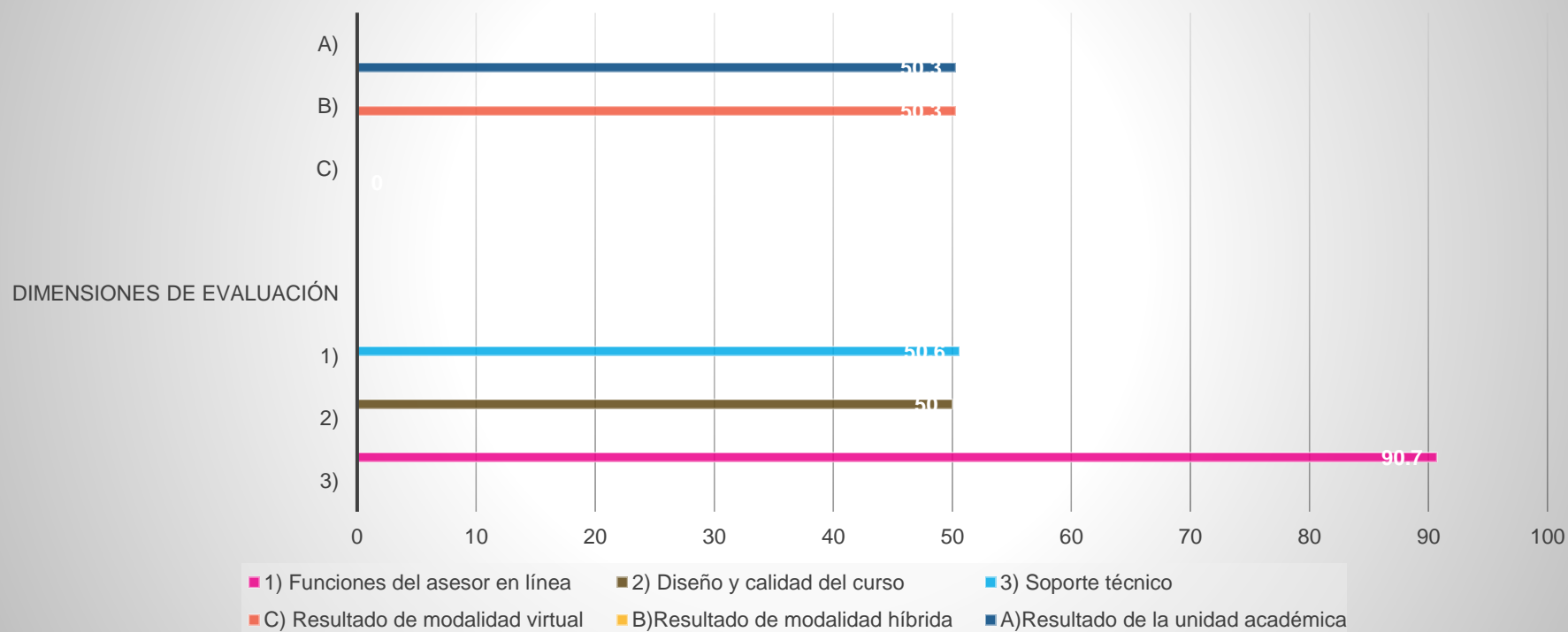
³ Soporte técnico no es tomado en cuenta para el promedio total



Resultado institucional por modalidad, unidad académica y programa educativo

IICBA

Resultado total, por modalidad y dimensiones de evaluación





Niveles de participación y resultado de evaluación por programa educativo y asignatura

Facultad de Medicina							
Programa/s educativo/s	Modalidad	Nombre de la asignatura	Número de grupos	Estudiantes registrados en sistema	Estudiantes participantes	Asesores evaluados	Promedio total de evaluación
Licenciado en Ciencias	Híbrida	Biología Molecular	1	38	1	1	50.3