



Universidad Autónoma del Estado de Morelos

Evaluación y Monitoreo e-UAEM Espacio de Formación Multimodal

Resultado Institucional de la Evaluación de Asignaturas Híbridas y Virtuales

Secretaría Académica (Psicología virtual)

Periodo de Evaluación:

Enero-Junio 2017

Contenido

Contenido	2
Resultado institucional	3
Niveles de participación por modalidad y resultado de evaluación de la unidad académica.....	5
Resultado institucional por unidad académica, modalidad y dimensiones de evaluación	6
Resultado institucional por unidad académica, modalidad, dimensiones de evaluación y desglose de dimensión	8
Resultado institucional por unidad académica, modalidad, dimensiones de evaluación y desglose de dimensión	9
Resultado institucional por unidad académica, modalidad, dimensiones de evaluación y desglose de dimensión	11
Resultado institucional por modalidad, unidad académica y programa educativo	12
Niveles de participación y resultado de evaluación por programa educativo y asignatura.....	13



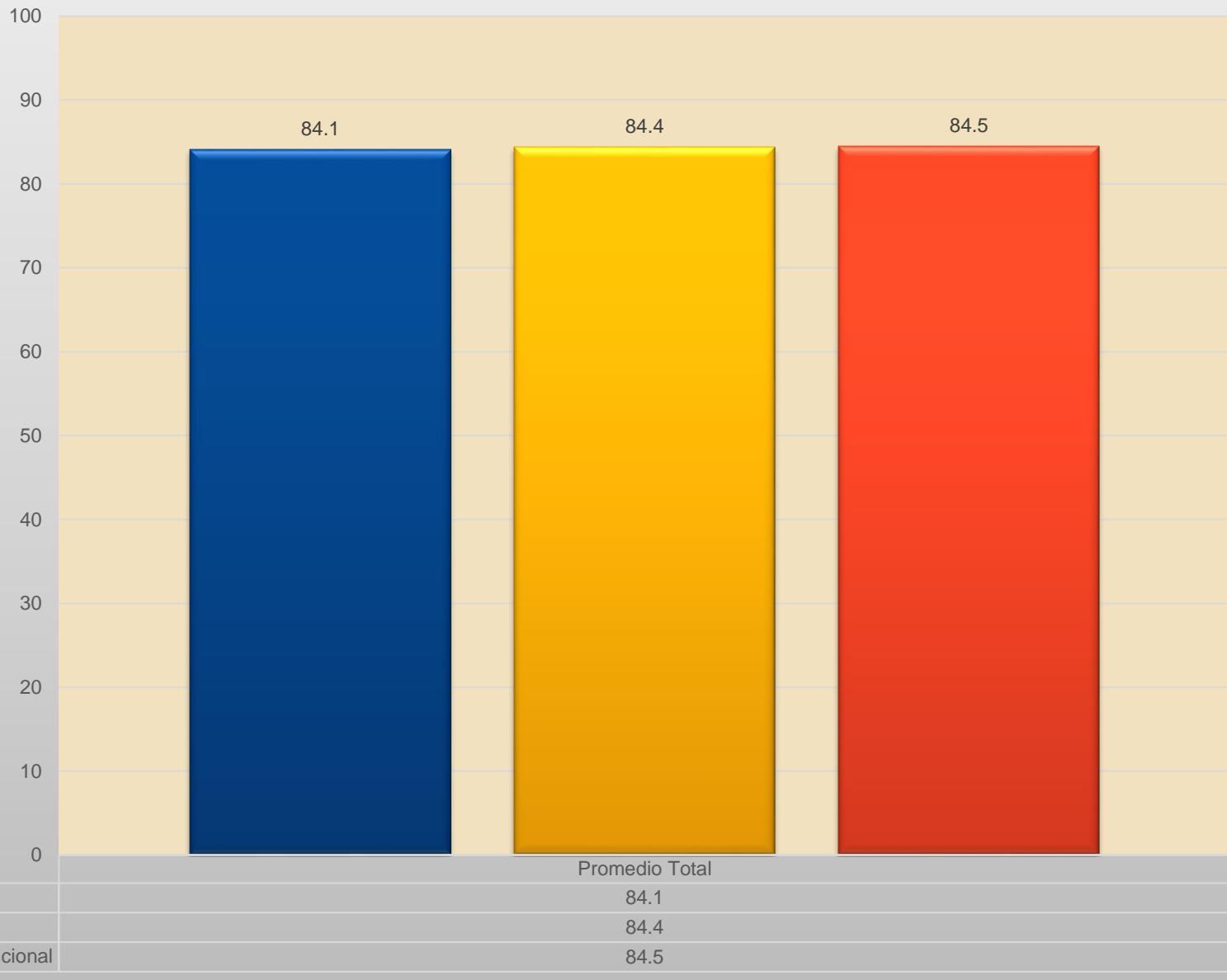
Resultado institucional

	Resultado Institucional por dimensiones de evaluación								
	Participantes					Dimensiones de evaluación			
	Unidades académicas evaluadas	Unidades curriculares evaluadas	Grupos evaluados	Asesores evaluados	Estudiantes participantes	1) Funciones del asesor en línea	2) Diseño y calidad del curso	3) Soporte técnico ¹	Promedio total
Resultado de la modalidad híbrida	11	36	64	43	707	83.7	83.9	91	84.1
Resultado de la modalidad virtual	3	51	91	58	1123	83.2	85.3	93.5	84.4
Resultado institucional	14	87	145	101	1830	83.4	84.8	92.5	84.5

¹ Soporte técnico no es tomado en cuenta para el promedio total.



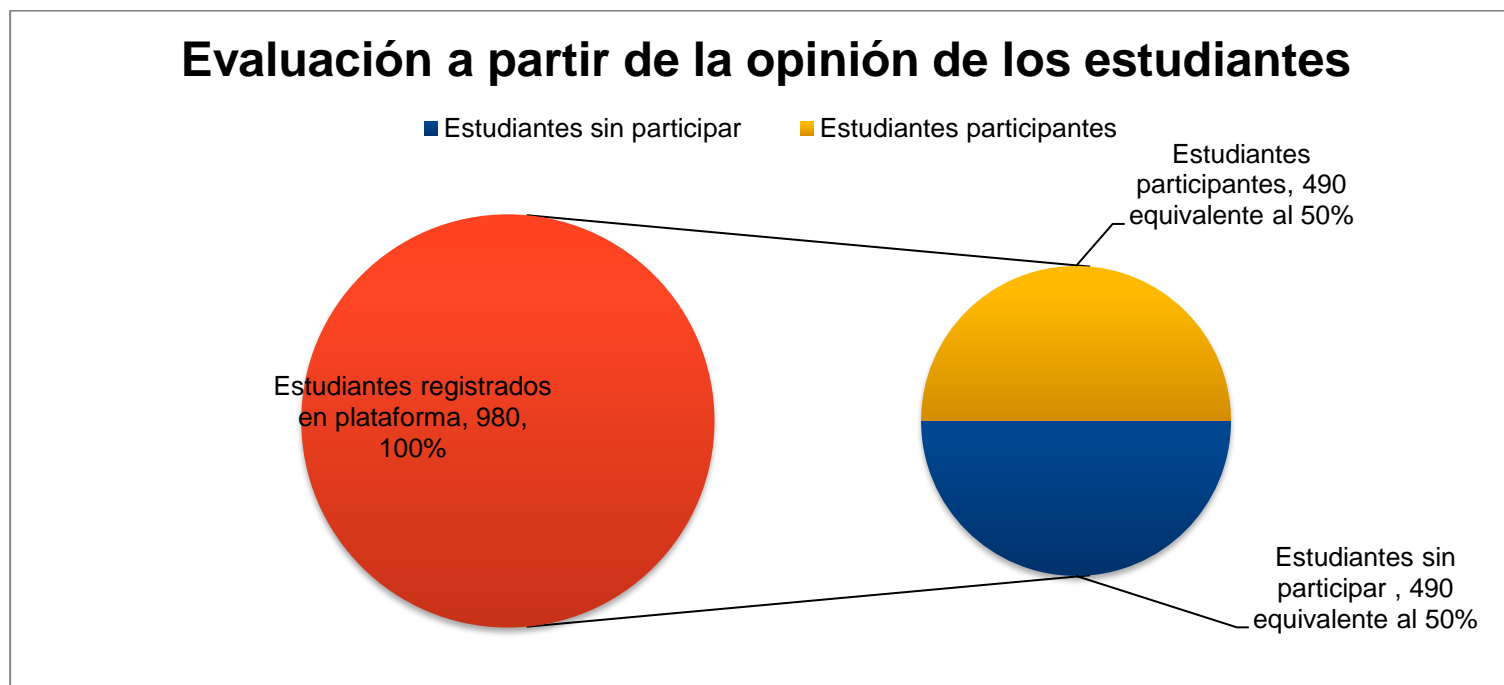
Resultado institucional por modalidad y dimensiones de evaluación





Niveles de participación por modalidad y resultado de evaluación de la unidad académica

Unidad Académica /Modalidad	Asignaturas		Estudiantes		Asesores	Promedio total de evaluación
Secretaría Académica (Psicología virtual)	Número de asignaturas	Número de grupos	Registrados en sistema	Participantes en la evaluación	Evaluados por unidad académica	87.8
Híbrida	0	0	0	0	0	0
Virtual	21	37	980	490	22	87.8





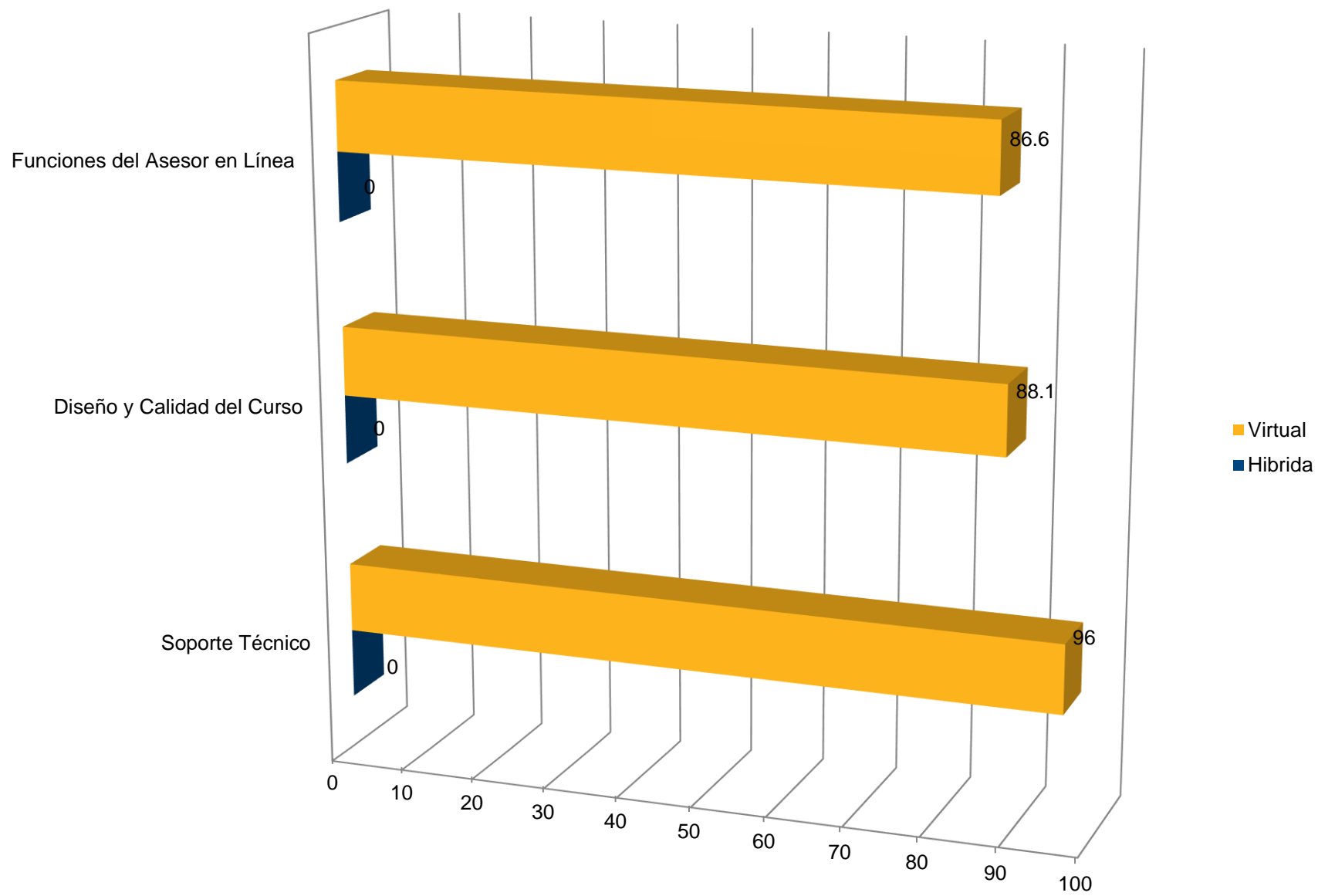
Resultado institucional por unidad académica, modalidad y dimensiones de evaluación

Resultado institucional			Dimensiones de evaluación		
Secretaría Académica (Psicología virtual)			Promedio total por dimensión		
Total de Asesores evaluados	Total de Estudiantes participantes	Promedio total de evaluación	Funciones del asesor en línea	Diseño y calidad del curso	Soporte técnico²
22	490	87.8	Promedio	Promedio	Promedio
	Híbrida		0	0	0
	Virtual		86.6	88.1	96
	Total		86.6	88.1	96

² Soporte técnico no es tomado en cuenta para el promedio total



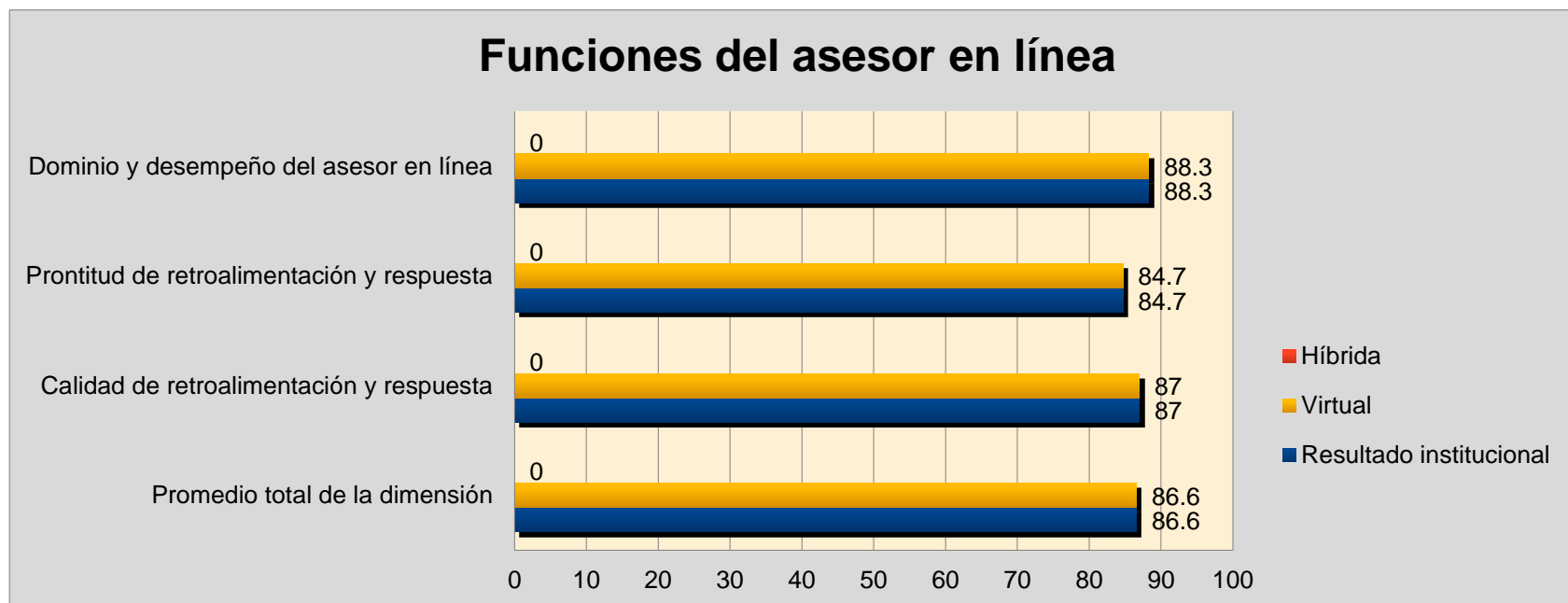
Dimensiones de evaluación de la unidad académica





Resultado institucional por unidad académica, modalidad, dimensiones de evaluación y desglose de dimensión

Resultado institucional	Dimensiones de evaluación				
Secretaría Académica (Psicología Virtual) 87.8	Dimensión: Funciones del asesor en línea				
	Estudiantes participantes	Dominio y desempeño del asesor en línea	Prontitud de retroalimentación y respuesta	Calidad de retroalimentación y respuesta	Promedio total de dimensión
Modalidad		Promedio	Promedio	Promedio	
Híbrida	0	0	0	0	0
Virtual	490	88.3	84.7	87	86.6
Total	490	88.3	84.7	87	86.6



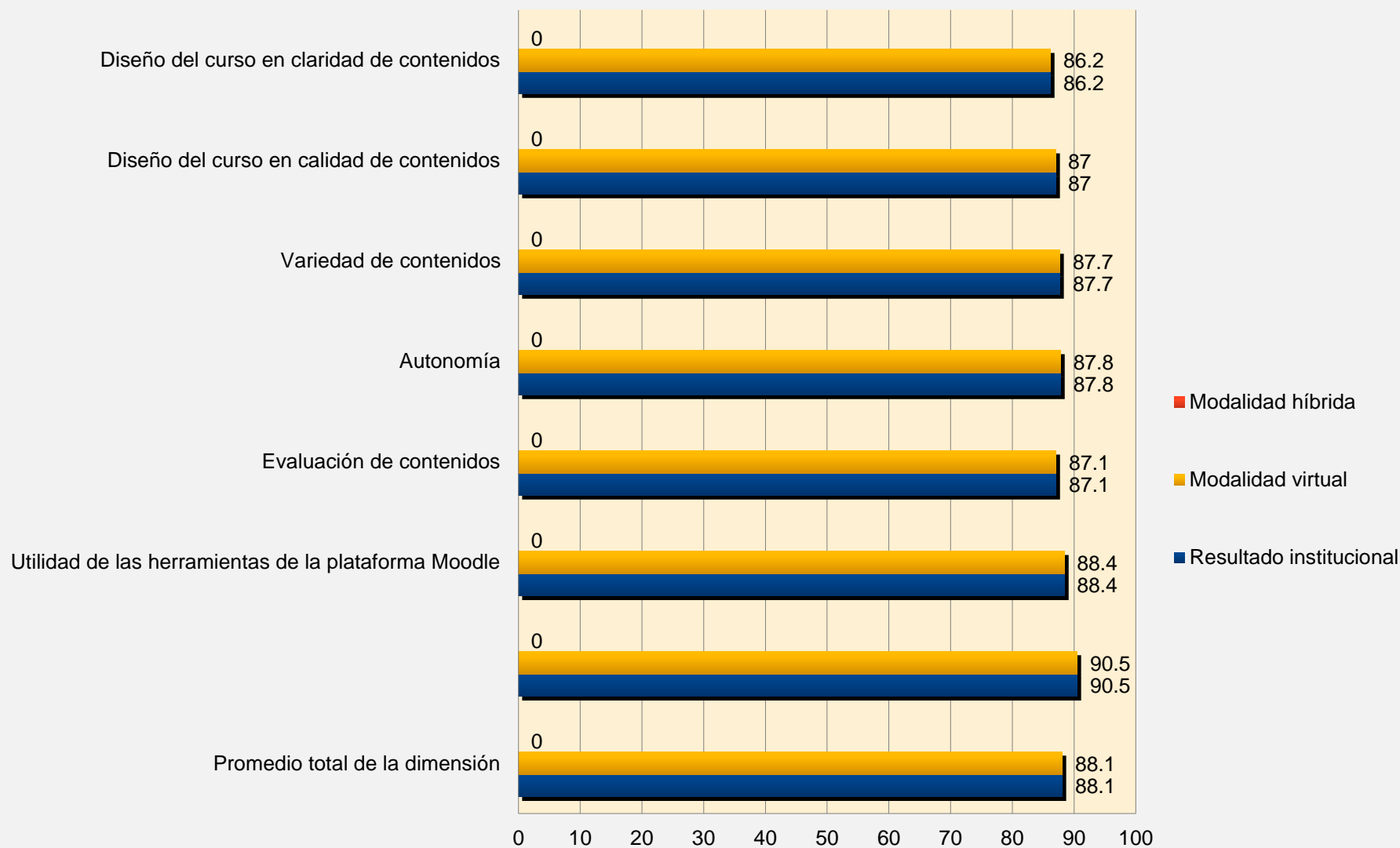


Resultado institucional por unidad académica, modalidad, dimensiones de evaluación y desglose de dimensión

Resultado institucional		Dimensiones de evaluación			
Secretaría Académica (Psicología virtual) 87.8		Dimensión: Diseño y calidad del curso			
		Estudiantes participantes	Diseño del curso en claridad de contenidos	Diseño del curso en calidad de contenidos	Variedad de contenidos
			Promedio	Promedio	Promedio
			Híbrida	0	0
Virtual	490	86.2	87	87.7	
Total	490	86.2	87	87.7	
Autonomía		Evaluación de contenidos	Utilidad de las herramientas de la plataforma Moodle	Diseño gráfico del curso	Promedio total de dimensión
Híbrida	0	0	0	0	0
Virtual	87.8	87.1	88.4	90.5	88.1
Total	87.8	87.1	88.4	90.5	88.1



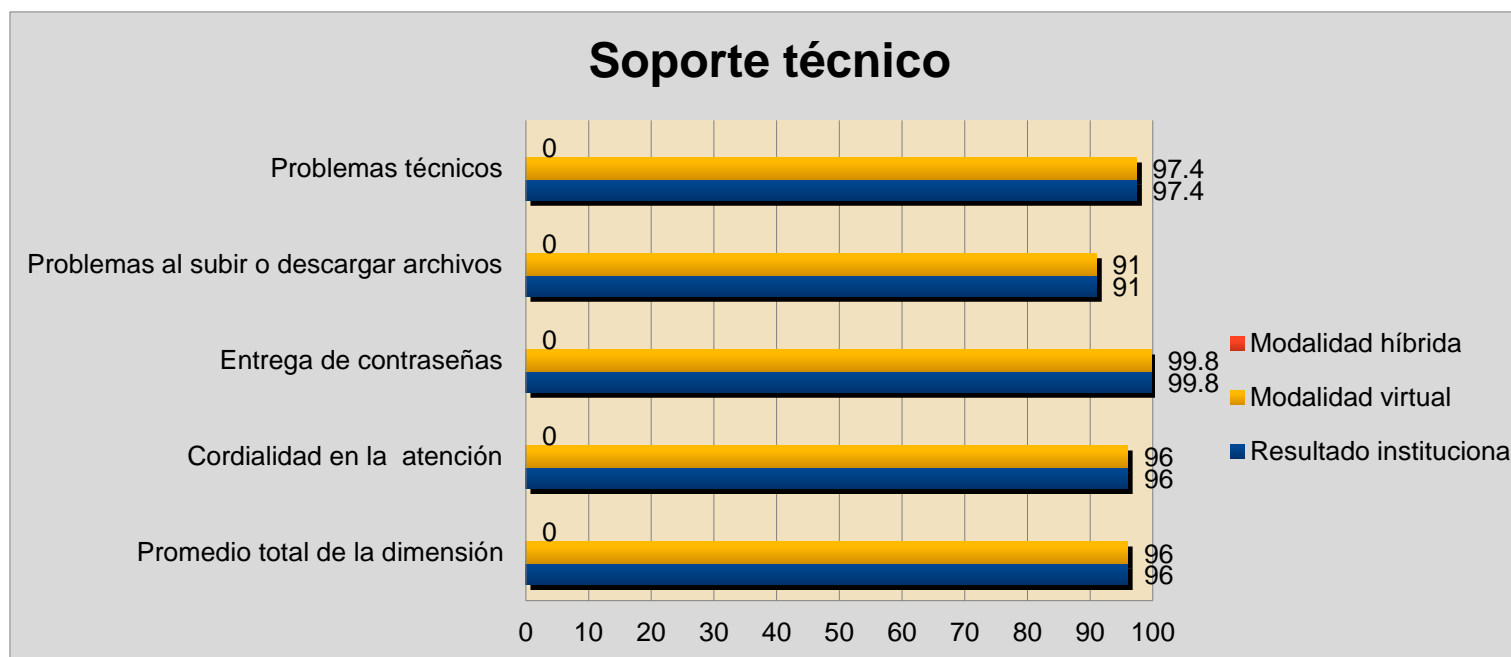
Diseño y calidad del curso





Resultado institucional por unidad académica, modalidad, dimensiones de evaluación y desglose de dimensión

Resultado institucional	Dimensiones de evaluación					
Secretaría Académica (Psicología virtual) 87.8	Dimensión: Soporte técnico ³					
	Estudiantes participantes	Problemas técnicos	Problemas al subir o descargar archivos	Entrega de contraseñas	Cordialidad en la atención	Promedio total de dimensión
Modalidad		Promedio	Promedio	Promedio	Promedio	
Híbrida	0	0	0	0	0	0
Virtual	490	97.4	91	99.8	96	96
Total	490	97.4	91	99.8	96	96

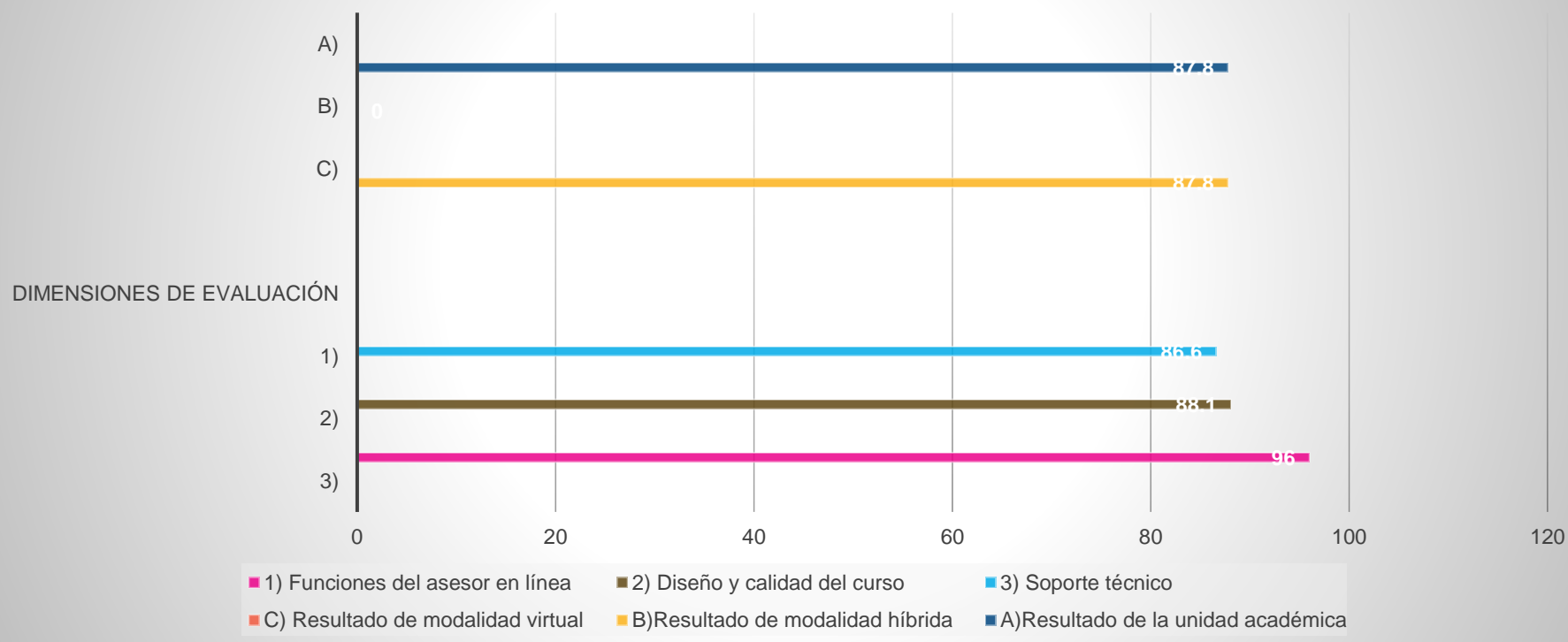


³ Soporte técnico no es tomado en cuenta para el promedio total



Resultado institucional por modalidad, unidad académica y programa educativo

Secretaría Académica (Psicología virtual) Resultado total, por modalidad y dimensiones de evaluación





Niveles de participación y resultado de evaluación por programa educativo y asignatura

Secretaría Académica (Psicología virtual)							
Programa/s educativo/s	Modalidad	Nombre de la asignatura	Número de grupos	Estudiantes registrados en sistema	Estudiantes participantes	Asesores evaluados	Promedio total de evaluación
Licenciado en Psicología	Virtual	Atención a la Diversidad	1	17	5	1	97.2
Licenciado en Psicología	Virtual	Código Ético de la Profesión	2	63	21	2	82.3
Licenciado en Psicología	Virtual	Derecho y Organización Laboral y Empresarial	1	16	1	1	98.8
Licenciado en Psicología	Virtual	Epistemología de la Psicología	3	67	61	2	89.5
Licenciado en Psicología	Virtual	Estadística I	3	101	61	2	85.8
Licenciado en Psicología	Virtual	Estadística II	2	51	22	2	90.9
Licenciado en Psicología	Virtual	Historia de la Cultura en México	3	103	58	2	84.1
Licenciado en Psicología	Virtual	Historia de la Psicología	3	98	68	3	93.1
Licenciado en Psicología	Virtual	Historia de la Psicología II	2	66	26	2	92.1
Licenciado en Psicología	Virtual	Intervención Neuropsicológica	1	18	4	1	98.7
Licenciado en Psicología	Virtual	Introducción a la Psicología Laboral	1	18	5	1	80.2
Licenciado en Psicología	Virtual	Métodos y Diseños de Investigación en Psicología II	2	61	20	2	77



Evaluación de asignaturas híbridas y virtuales Enero-Junio 2017

Licenciado en Psicología	Virtual	Psicología Comunitaria	1	17	4	1	95.9
Licenciado en Psicología	Virtual	Psicología Evolutiva I	1	17	5	1	93.9
Licenciado en Psicología	Virtual	Psicología General	3	99	54	3	83.5
Licenciado en Psicología	Virtual	Psicometría	2	61	25	2	94.4
Licenciado en Psicología	Virtual	Psicosociología del Trabajo	1	16	5	1	93.8
Licenciado en Psicología	Virtual	Psicoterapia	1	16	4	1	81.4
Licenciado en Psicología	Virtual	Seminario Abierto Laboral	1	16	5	1	87.7
Licenciado en Psicología	Virtual	Teoría y Práctica de la Entrevista Clínico-Educativa	1	16	6	1	92.9
Licenciado en Psicología	Virtual	Teorías de la Personalidad y de la Identidad	2	61	30	2	84.3