



Universidad Autónoma del Estado de Morelos

Evaluación y Monitoreo e-UAEM Espacio de Formación Multimodal

Resultado Institucional de la Evaluación de Asignaturas Híbridas y Virtuales

Facultad de Ciencias Agropecuarias

Periodo de Evaluación:

Agosto-Diciembre 2017

Contenido

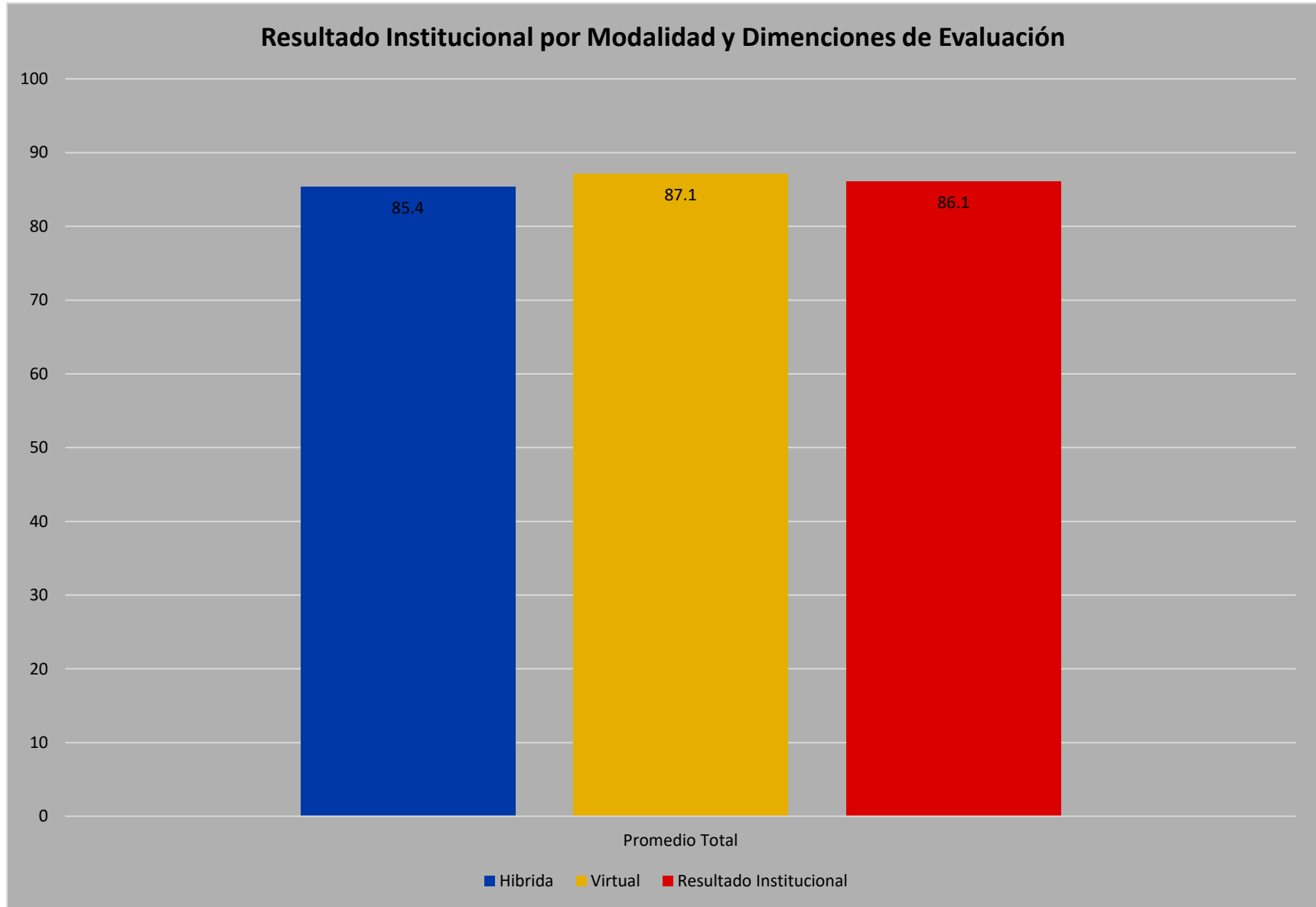
| | |
|--|----|
| Contenido | 2 |
| Resultado institucional | 3 |
| Niveles de participación por modalidad y resultado de evaluación de la unidad académica..... | 5 |
| Resultado institucional por unidad académica, modalidad y dimensiones de evaluación | 6 |
| Resultado institucional por unidad académica, modalidad, dimensiones de evaluación y desglose de dimensión | 8 |
| Resultado institucional por unidad académica, modalidad, dimensiones de evaluación y desglose de dimensión | 9 |
| Resultado institucional por unidad académica, modalidad, dimensiones de evaluación y desglose de dimensión | 11 |
| Resultado institucional por modalidad, unidad académica y programa educativo | 12 |
| Niveles de participación y resultado de evaluación por programa educativo y asignatura..... | 13 |



Resultado institucional

| | Resultado Institucional por dimensiones de evaluación | | | | | | | | |
|-----------------------------------|---|---------------------------------|------------------|--------------------|---------------------------|----------------------------------|-------------------------------|---------------------------------|----------------|
| | Participantes | | | | | Dimensiones de evaluación | | | |
| | Unidades académicas evaluadas | Unidades curriculares evaluadas | Grupos evaluados | Asesores evaluados | Estudiantes participantes | 1) Funciones del asesor en línea | 2) Diseño y calidad del curso | 3) Soporte técnico ¹ | Promedio total |
| Resultado de la modalidad híbrida | 11 | 35 | 54 | 34 | 766 | 85.7 | 85 | 91.4 | 85.4 |
| Resultado de la modalidad virtual | 4 | 37 | 65 | 46 | 640 | 86.2 | 86.8 | 93.2 | 87.1 |
| Resultado institucional | 15 | 72 | 119 | 80 | 1406 | 85.9 | 85.8 | 92.2 | 86.1 |

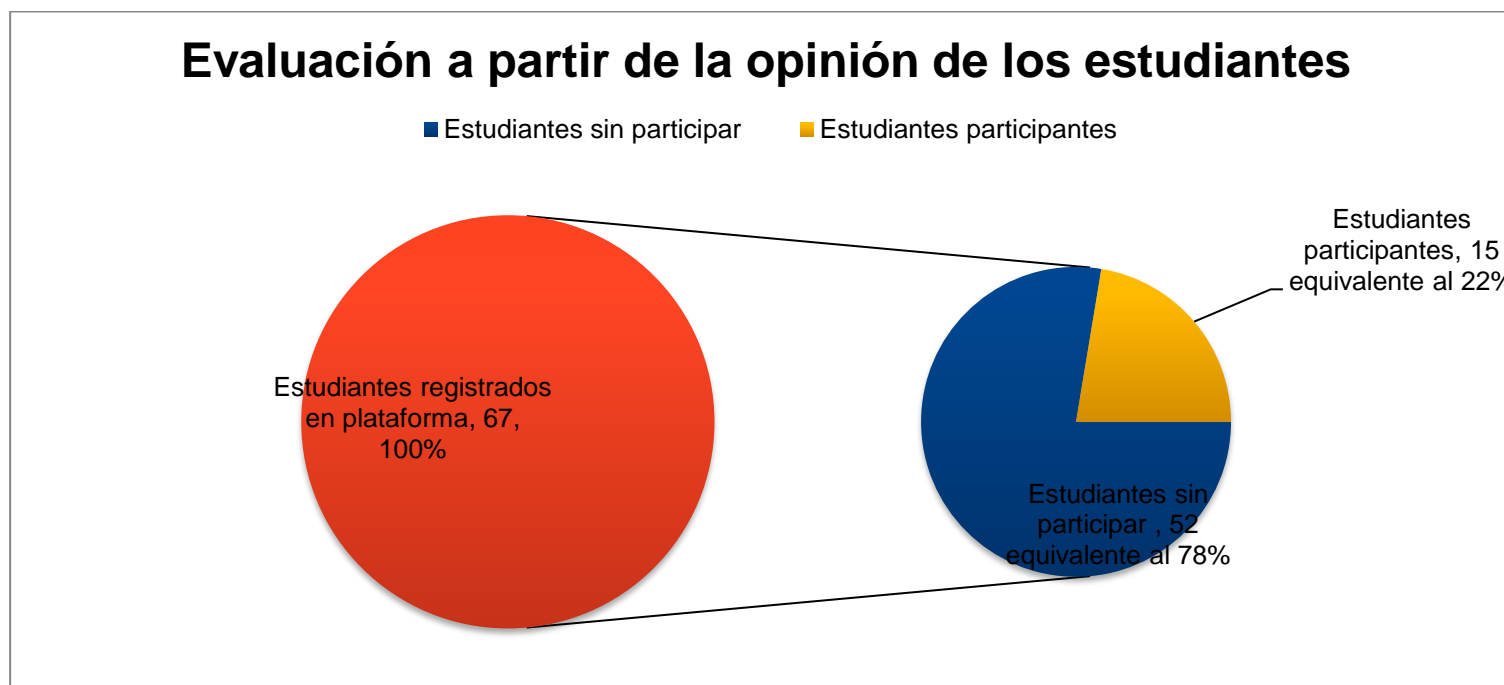
¹ Soporte técnico no es tomado en cuenta para el promedio total.





Niveles de participación por modalidad y resultado de evaluación de la unidad académica

| Unidad Académica /Modalidad | Asignaturas | | Estudiantes | | Asesores | Promedio total de evaluación |
|------------------------------------|-----------------------|------------------|------------------------|--------------------------------|--------------------------------|------------------------------|
| Facultad de Ciencias Agropecuarias | Número de asignaturas | Número de grupos | Registrados en sistema | Participantes en la evaluación | Evaluados por unidad académica | 90.8 |
| Híbrida | 2 | 2 | 67 | 15 | 2 | 90.8 |
| Virtual | 0 | 0 | 0 | 0 | 0 | 0 |





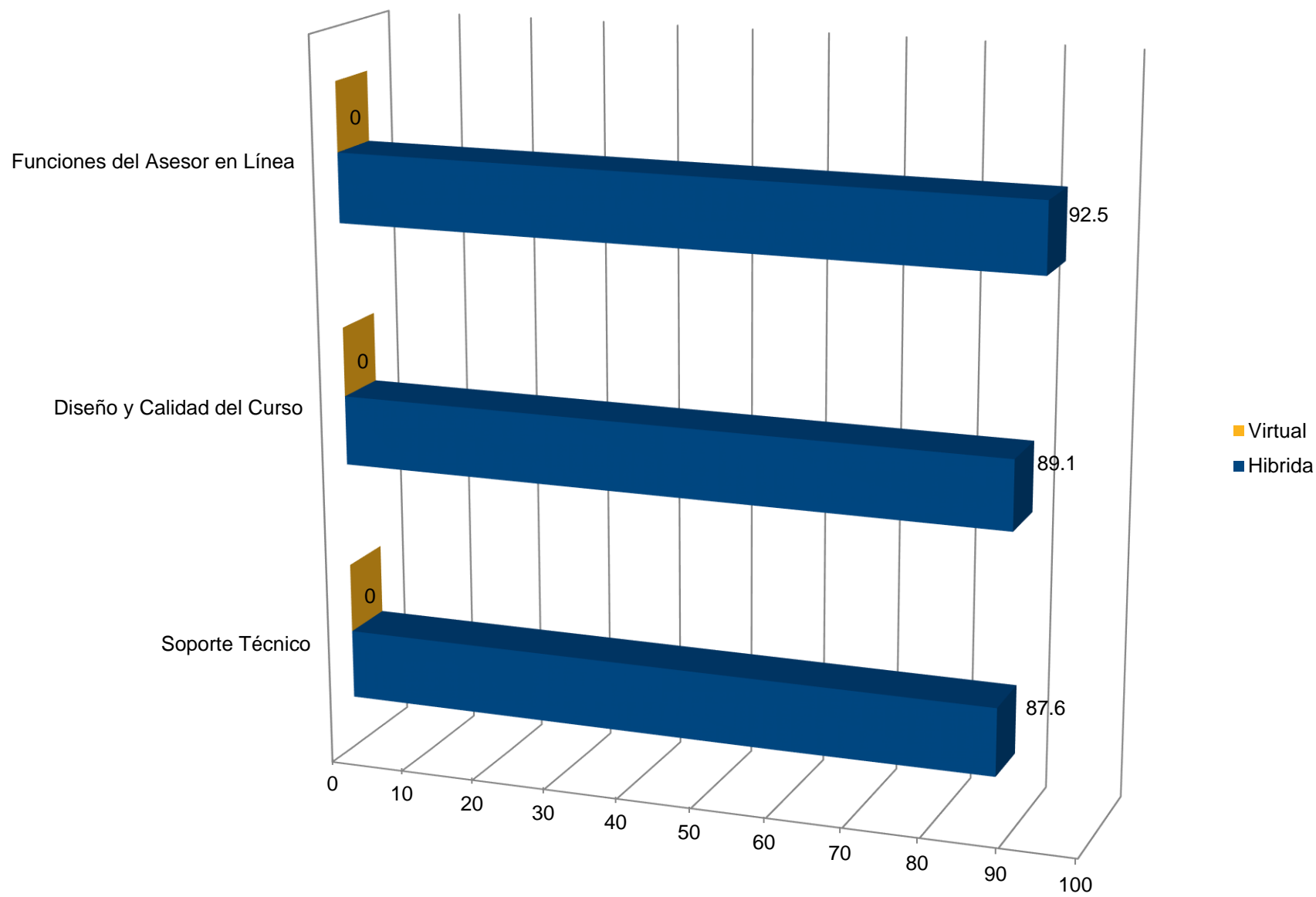
Resultado institucional por unidad académica, modalidad y dimensiones de evaluación

| Resultado institucional | | | Dimensiones de evaluación | | |
|---|---|-------------------------------------|--------------------------------------|-----------------------------------|------------------------------------|
| Facultad de Ciencias Agropecuarias | | | Promedio total por dimensión | | |
| Total de Asesores evaluados | Total de Estudiantes participantes | Promedio total de evaluación | Funciones del asesor en línea | Diseño y calidad del curso | Soporte técnico² |
| 2 | 15 | 90.8 | Promedio | Promedio | Promedio |
| | Híbrida | | 92.5 | 89.1 | 87.6 |
| | Virtual | | 0 | 0 | 0 |
| | Total | | 92.5 | 89.1 | 87.6 |

² Soporte técnico no es tomado en cuenta para el promedio total



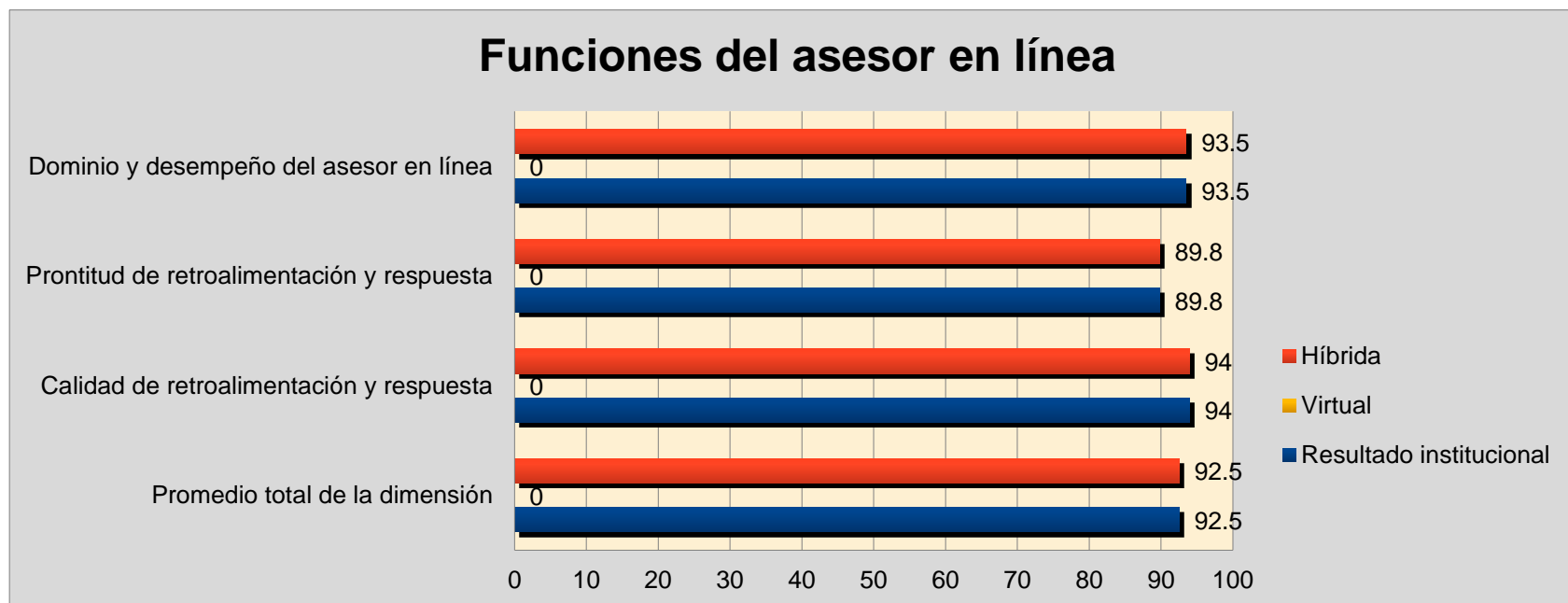
Dimensiones de evaluación de la unidad académica





Resultado institucional por unidad académica, modalidad, dimensiones de evaluación y desglose de dimensión

| Resultado institucional | Dimensiones de evaluación | | | | |
|--|---|--|---|---|------------------------------------|
| Facultad de Ciencias Agropecuarias 90.8 | Dimensión: Funciones del asesor en línea | | | | |
| | Estudiantes participantes | Dominio y desempeño del asesor en línea | Prontitud de retroalimentación y respuesta | Calidad de retroalimentación y respuesta | Promedio total de dimensión |
| Modalidad | | Promedio | Promedio | Promedio | |
| Híbrida | 15 | 93.5 | 89.8 | 94 | 92.5 |
| Virtual | 0 | 0 | 0 | 0 | 0 |
| Total | 15 | 93.5 | 89.8 | 94 | 92.5 |



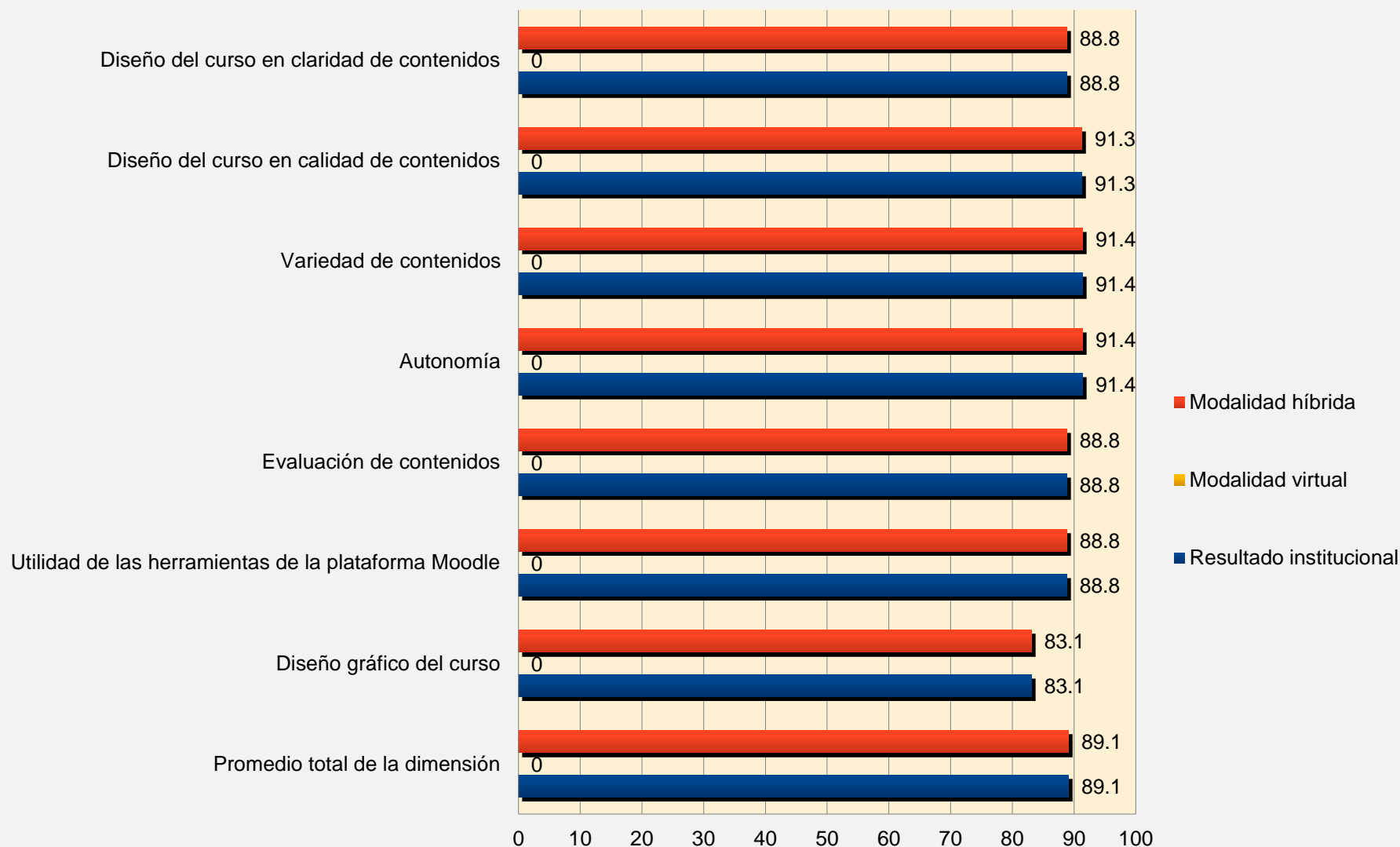


Resultado institucional por unidad académica, modalidad, dimensiones de evaluación y desglose de dimensión

| Resultado institucional | | Dimensiones de evaluación | | | |
|--|-------------|--|---|--|------------------------------------|
| Facultad de Ciencias Agropecuarias 90.8 | | Dimensión: Diseño y calidad del curso | | | |
| | | Estudiantes participantes | Diseño del curso en claridad de contenidos | Diseño del curso en calidad de contenidos | Variedad de contenidos |
| | | | Promedio | Promedio | Promedio |
| | | Modalidad | | | |
| | | Híbrida | 15 | 88.8 | 91.3 |
| Virtual | 0 | 0 | 0 | 0 | |
| Total | 15 | 88.8 | 91.3 | 91.4 | |
| Autonomía | | Evaluación de contenidos | Utilidad de las herramientas de la plataforma Moodle | Diseño gráfico del curso | Promedio total de dimensión |
| Híbrida | 91.4 | 88.8 | 88.8 | 83.1 | 89.1 |
| Virtual | 0 | 0 | 0 | 0 | 0 |
| Total | 91.4 | 88.8 | 88.8 | 83.1 | 89.1 |



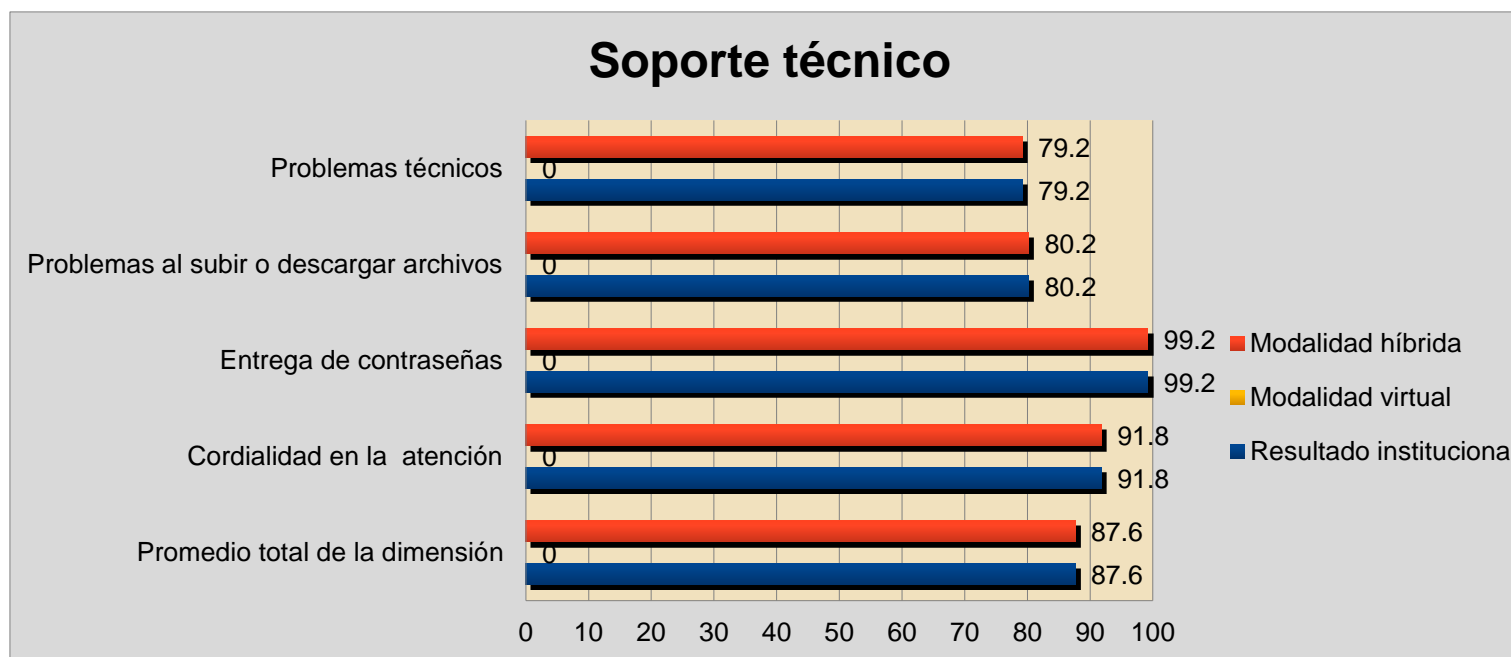
Diseño y calidad del curso





Resultado institucional por unidad académica, modalidad, dimensiones de evaluación y desglose de dimensión

| Resultado institucional | Dimensiones de evaluación | | | | | |
|---|---|--------------------|---|------------------------|----------------------------|-----------------------------|
| Facultad de Ciencias Agropecuarias 90.8 | Dimensión: Soporte técnico ³ | | | | | |
| | Estudiantes participantes | Problemas técnicos | Problemas al subir o descargar archivos | Entrega de contraseñas | Cordialidad en la atención | Promedio total de dimensión |
| Modalidad | | Promedio | Promedio | Promedio | Promedio | |
| Híbrida | 15 | 79.2 | 80.2 | 99.2 | 91.8 | 87.6 |
| Virtual | 0 | 0 | 0 | 0 | 0 | 0 |
| Total | 15 | 79.2 | 80.2 | 99.2 | 91.8 | 87.6 |

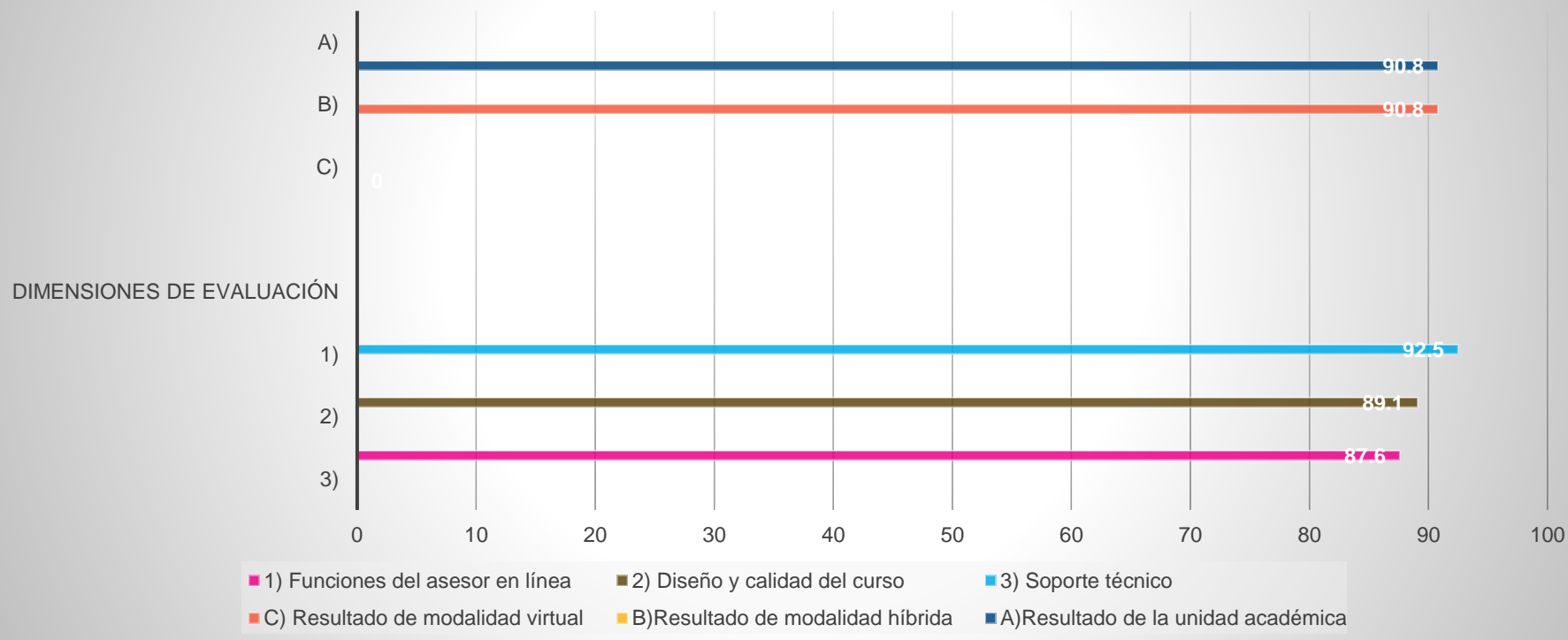


³ Soporte técnico no es tomado en cuenta para el promedio total



Resultado institucional por modalidad, unidad académica y programa educativo

Facultad de Ciencias Agropecuarias Resultado total, por modalidad y dimensiones de evaluación





Niveles de participación y resultado de evaluación por programa educativo y asignatura

| Facultad de Ciencias Agropecuarias | | | | | | | |
|------------------------------------|-----------|---|------------------|------------------------------------|---------------------------|--------------------|------------------------------|
| Programa/s educativo/s | Modalidad | Nombre de la asignatura | Número de grupos | Estudiantes registrados en sistema | Estudiantes participantes | Asesores evaluados | Promedio total de evaluación |
| Ingeniería en Producción Animal | Híbrida | Nutrición Animal | 1 | 30 | 2 | 1 | 77.2 |
| Ingeniería Hortícola | Híbrida | Levantamientos Topográficos y Cartografía Satelital | 1 | 37 | 13 | 1 | 92.9 |