



Universidad Autónoma del Estado de Morelos

Evaluación y Monitoreo e-UAEM Espacio de Formación Multimodal

---

# Resultado Institucional de la Evaluación de Asignaturas Híbridas y Virtuales

---

Escuela de Estudios Superiores de Jojutla

Periodo de Evaluación:

Agosto-Diciembre 2017

## Contenido

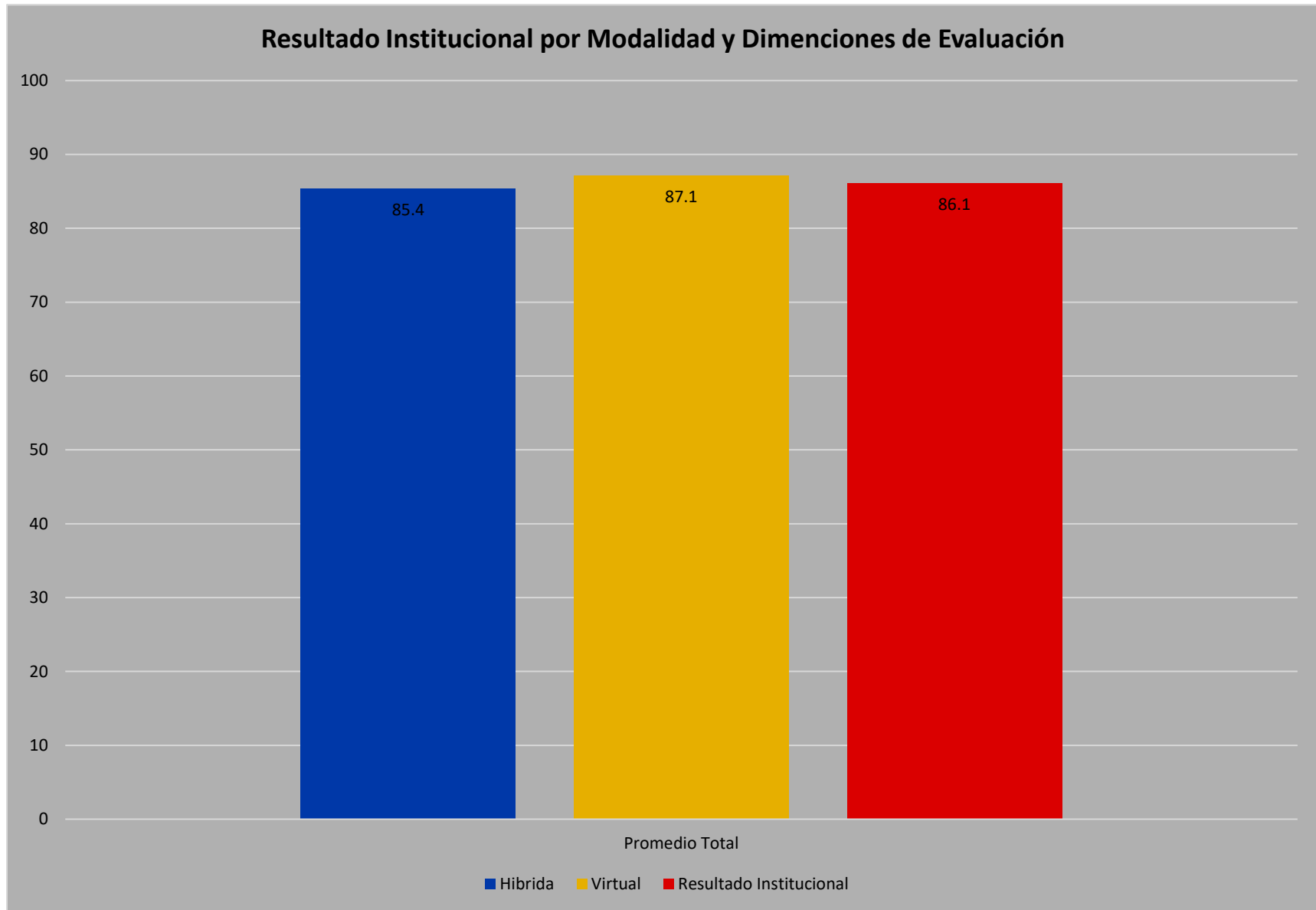
Contenido .....	2
Resultado institucional .....	3
Niveles de participación por modalidad y resultado de evaluación de la unidad académica.....	5
Resultado institucional por unidad académica, modalidad y dimensiones de evaluación .....	6
Resultado institucional por unidad académica, modalidad, dimensiones de evaluación y desglose de dimensión .....	8
Resultado institucional por unidad académica, modalidad, dimensiones de evaluación y desglose de dimensión .....	9
Resultado institucional por unidad académica, modalidad, dimensiones de evaluación y desglose de dimensión .....	11
Resultado institucional por modalidad, unidad académica y programa educativo .....	12
Niveles de participación y resultado de evaluación por programa educativo y asignatura.....	13



## Resultado institucional

	Resultado Institucional por dimensiones de evaluación								
	Participantes					Dimensiones de evaluación			
	Unidades académicas evaluadas	Unidades curriculares evaluadas	Grupos evaluados	Asesores evaluados	Estudiantes participantes	1) Funciones del asesor en línea	2) Diseño y calidad del curso	3) Soporte técnico <sup>1</sup>	Promedio total
Resultado de la modalidad híbrida	11	35	54	34	766	85.7	85	91.4	85.4
Resultado de la modalidad virtual	4	37	65	46	640	86.2	86.8	93.2	87.1
<b>Resultado institucional</b>	<b>15</b>	<b>72</b>	<b>119</b>	<b>80</b>	<b>1406</b>	<b>85.9</b>	<b>85.8</b>	<b>92.2</b>	<b>86.1</b>

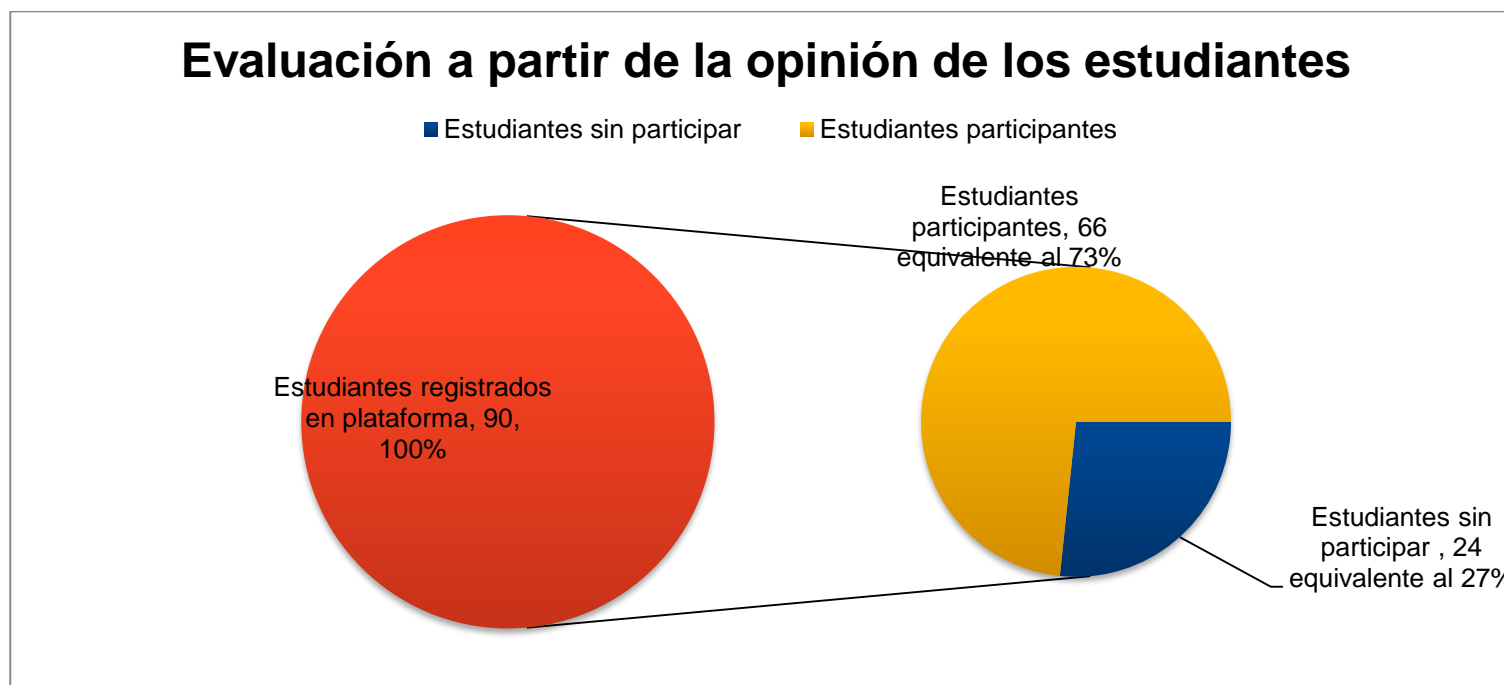
<sup>1</sup> Soporte técnico no es tomado en cuenta para el promedio total.





## Niveles de participación por modalidad y resultado de evaluación de la unidad académica

Unidad Académica /Modalidad	Asignaturas		Estudiantes		Asesores	Promedio total de evaluación
Escuela de Estudios Superiores de Jojutla	Número de asignaturas	Número de grupos	Registrados en sistema	Participantes en la evaluación	Evaluados por unidad académica	89.4
<b>Híbrida</b>	1	1	8	1	1	93.9
<b>Virtual</b>	1	3	82	65	1	89.4





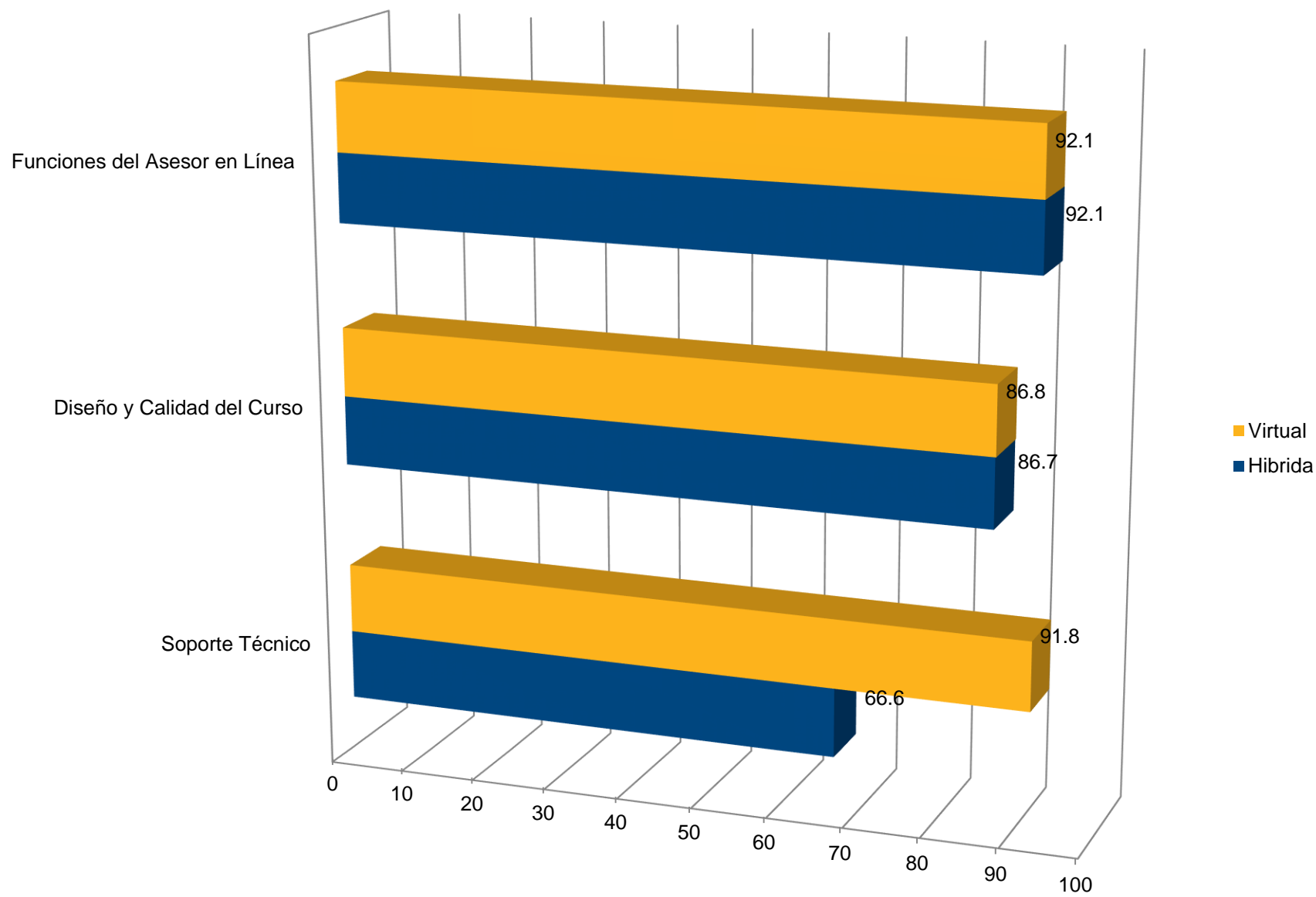
## Resultado institucional por unidad académica, modalidad y dimensiones de evaluación

<b>Resultado institucional</b>			<b>Dimensiones de evaluación</b>		
<b>Escuela de Estudios Superiores de Jojutla</b>			<b>Promedio total por dimensión</b>		
<b>Total de Asesores evaluados</b>	<b>Total de Estudiantes participantes</b>	<b>Promedio total de evaluación</b>	<b>Funciones del asesor en línea</b>	<b>Diseño y calidad del curso</b>	<b>Soporte técnico<sup>2</sup></b>
<b>2</b>	<b>66</b>	<b>89.4</b>	Promedio	Promedio	Promedio
	Híbrida		93.8	94	66.6
	Virtual		92.1	86.7	91.8
	<b>Total</b>		<b>92.1</b>	<b>86.8</b>	<b>91.4</b>

<sup>2</sup> Soporte técnico no es tomado en cuenta para el promedio total



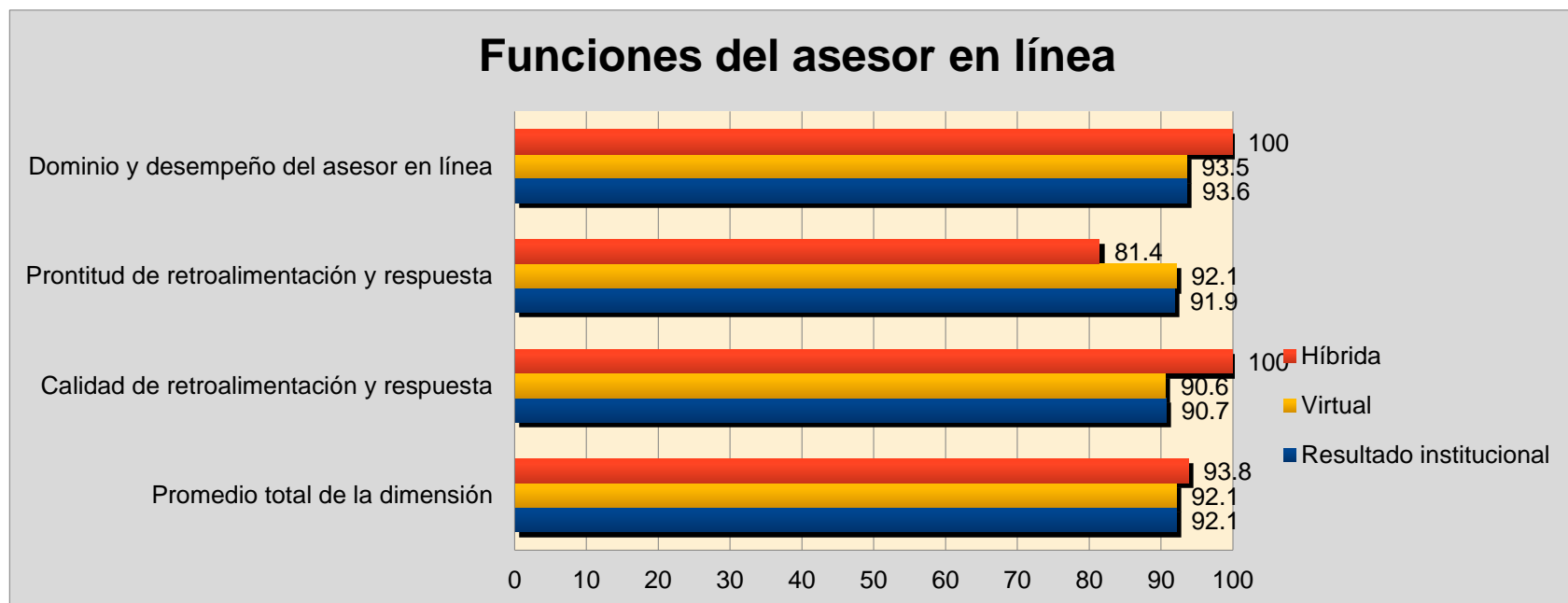
## Dimensiones de evaluación de la unidad académica





## Resultado institucional por unidad académica, modalidad, dimensiones de evaluación y desglose de dimensión

<b>Resultado institucional</b>	<b>Dimensiones de evaluación</b>				
<b>Escuela de Estudios Superiores de Jojutla</b> <b>89.4</b>	<b>Dimensión: Funciones del asesor en línea</b>				
	<b>Estudiantes participantes</b>	<b>Dominio y desempeño del asesor en línea</b>	<b>Prontitud de retroalimentación y respuesta</b>	<b>Calidad de retroalimentación y respuesta</b>	<b>Promedio total de dimensión</b>
Modalidad		Promedio	Promedio	Promedio	
Híbrida	1	100	81.4	100	<b>93.8</b>
Virtual	65	93.5	92.1	90.6	<b>92.1</b>
<b>Total</b>	<b>66</b>	<b>93.6</b>	<b>91.9</b>	<b>90.7</b>	<b>92.1</b>





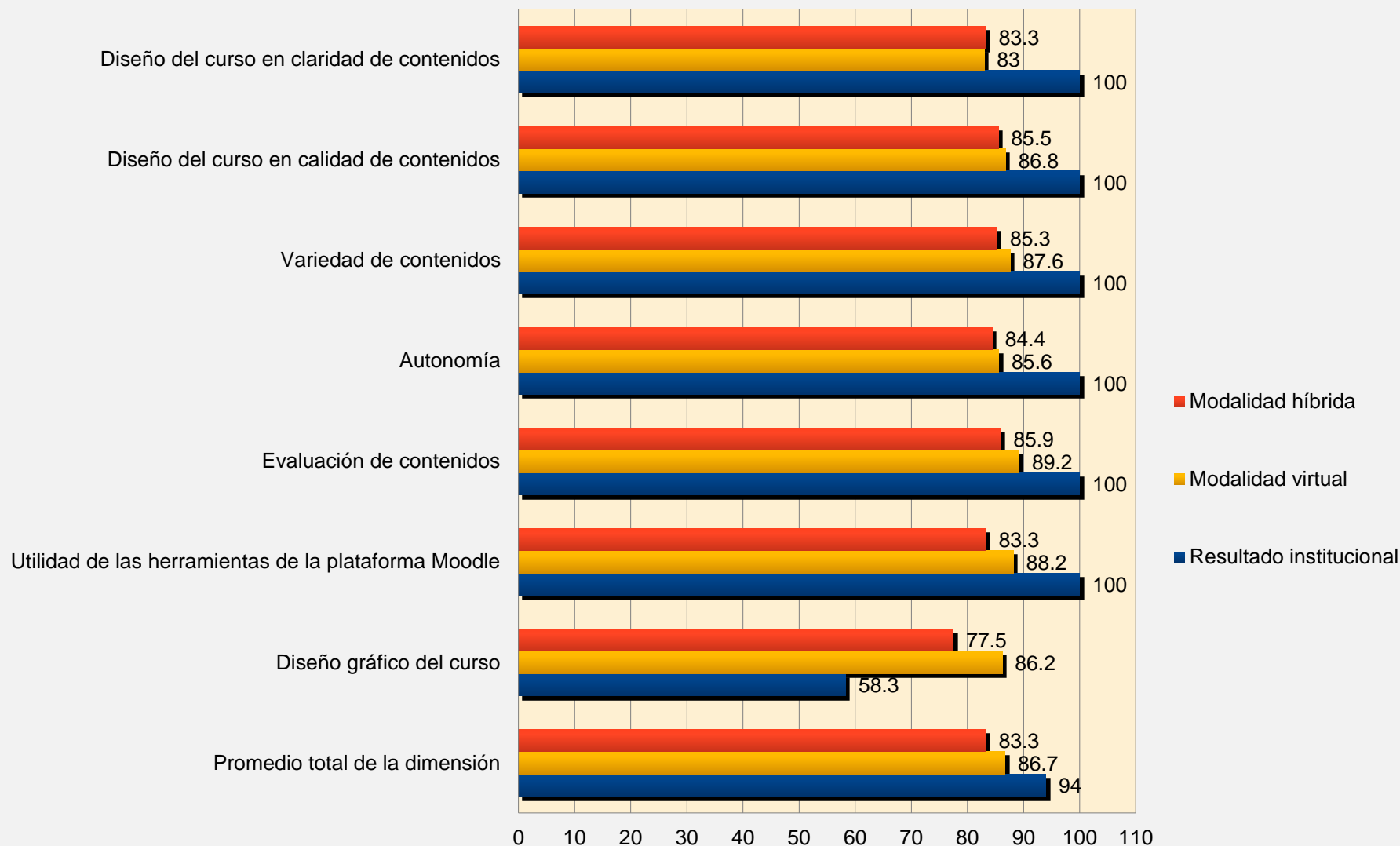


## Resultado institucional por unidad académica, modalidad, dimensiones de evaluación y desglose de dimensión

Resultado institucional		Dimensiones de evaluación						
Escuela de Estudios Superiores de Jojutla <b>89.4</b>		<b>Dimensión: Diseño y calidad del curso</b>						
		Estudiantes participantes	Diseño del curso en claridad de contenidos	Diseño del curso en calidad de contenidos	Variedad de contenidos			
			Promedio	Promedio	Promedio			
			Híbrida	1	100	100	100	
Virtual	65	83	86.8	87.6				
Total	<b>66</b>	<b>83.3</b>	<b>87</b>	<b>87.8</b>				
<b>Autonomía</b>		Evaluación de contenidos	Utilidad de las herramientas de la plataforma <i>Moodle</i>	Diseño gráfico del curso	<b>Promedio total de dimensión</b>			
Híbrida	100					100	58.3	<b>94</b>
Virtual	85.6					89.2	86.2	<b>86.7</b>
Total	<b>85.8</b>					<b>89.3</b>	<b>86.2</b>	<b>86.8</b>



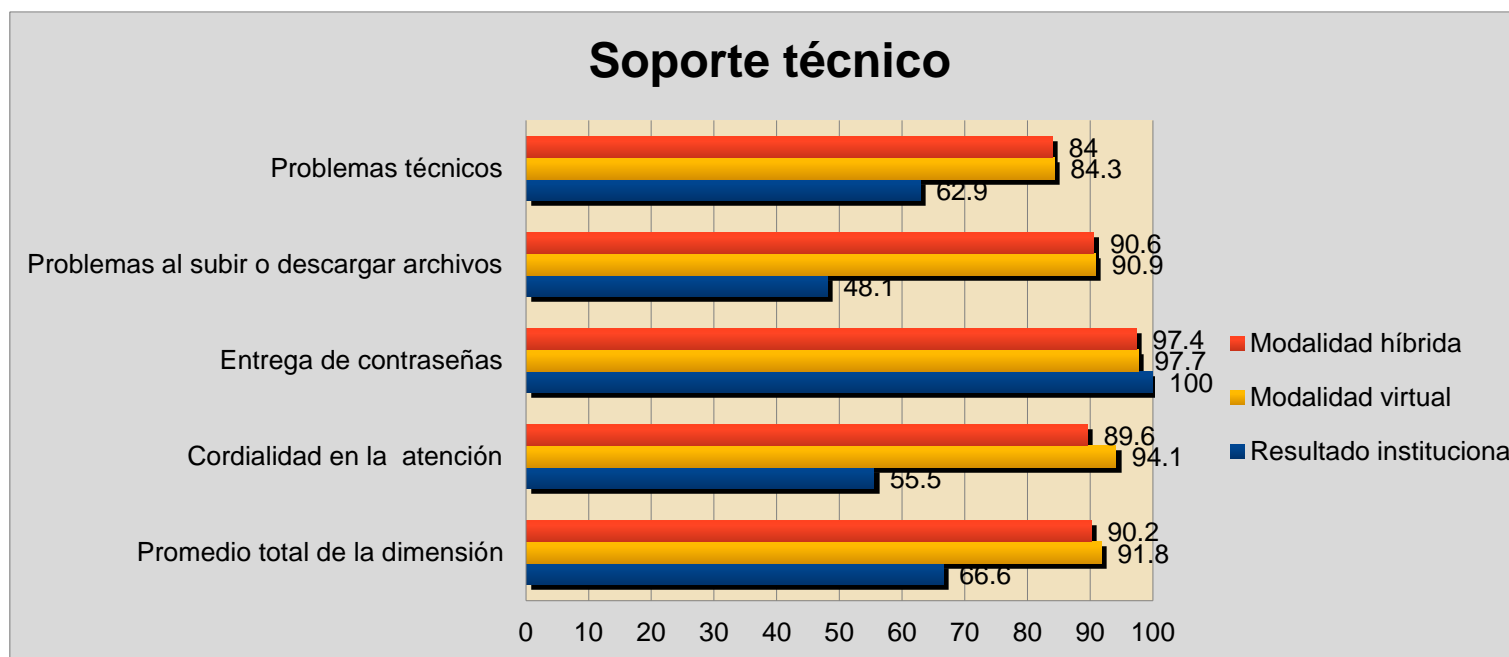
## Diseño y calidad del curso





## Resultado institucional por unidad académica, modalidad, dimensiones de evaluación y desglose de dimensión

Resultado institucional	Dimensiones de evaluación					
Escuela de Estudios Superiores de Jojutla <b>89.4</b>	Dimensión: Soporte técnico <sup>3</sup>					
	Estudiantes participantes	Problemas técnicos	Problemas al subir o descargar archivos	Entrega de contraseñas	Cordialidad en la atención	Promedio total de dimensión
Modalidad		Promedio	Promedio	Promedio	Promedio	
Híbrida	1	62.9	48.1	100	55.5	<b>66.6</b>
Virtual	65	84.3	90.9	97.7	94.1	<b>91.8</b>
Total	<b>66</b>	<b>84</b>	<b>90.3</b>	<b>97.8</b>	<b>93.6</b>	<b>91.4</b>

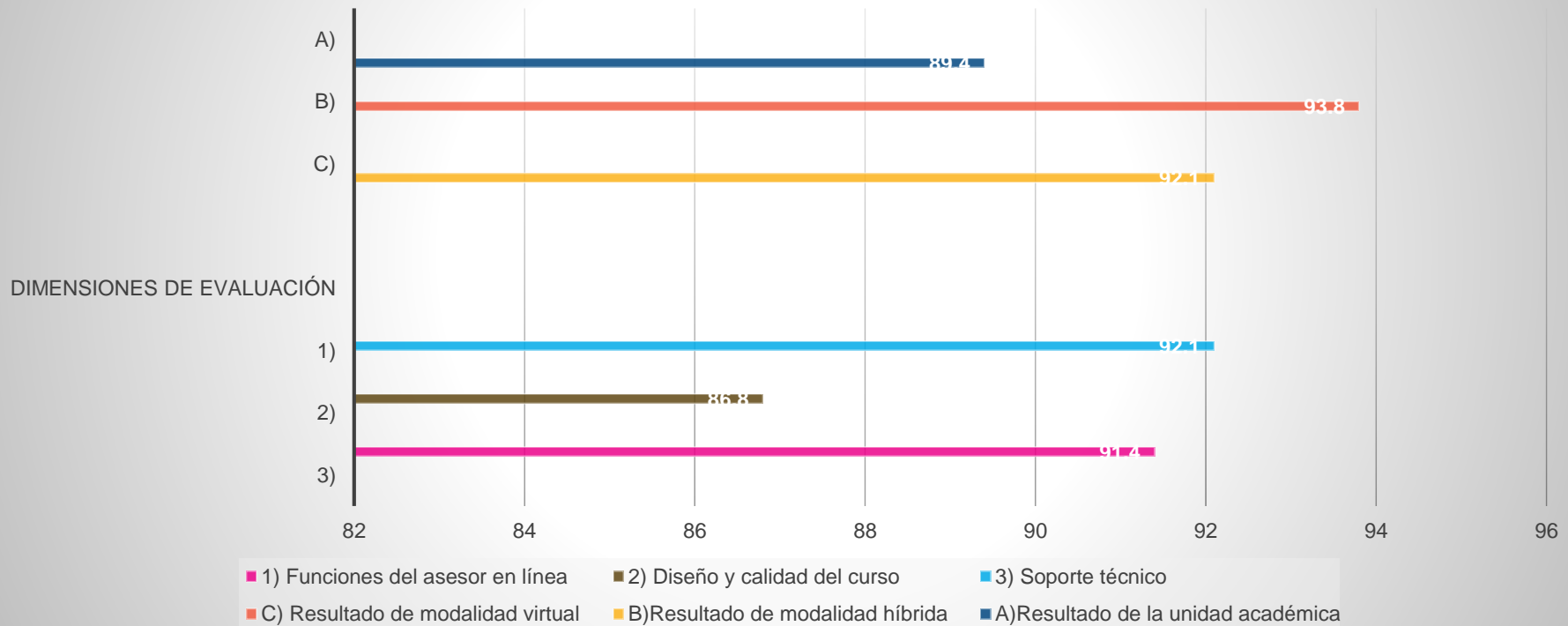


<sup>3</sup> Soporte técnico no es tomado en cuenta para el promedio total



## Resultado institucional por modalidad, unidad académica y programa educativo

### Escuela de Estudios Superiores de Jojutla Resultado total, por modalidad y dimensiones de evaluación





## Niveles de participación y resultado de evaluación por programa educativo y asignatura

Escuela de Estudios Superiores de Jojutla							
Programa/s educativo/s	Modalidad	Nombre de la asignatura	Número de grupos	Estudiantes registrados en sistema	Estudiantes participantes	Asesores evaluados	Promedio total de evaluación
Licenciado en Derecho	Híbrida	Derecho Civil y Familiar Internacional	1	8	1	1	93.9
Licenciado en Derecho	Virtual	Derecho Administrativo I	3	82	65	1	89.4