

Universidad Autónoma del Estado de Morelos
Evaluación y Monitoreo e-UAEM Espacio de Formación Multimodal

Resultado Institucional de Evaluación del Desempeño Docente

Facultad de Contaduría Administración e Informática

Periodo de Evaluación Enero-Junio 2012



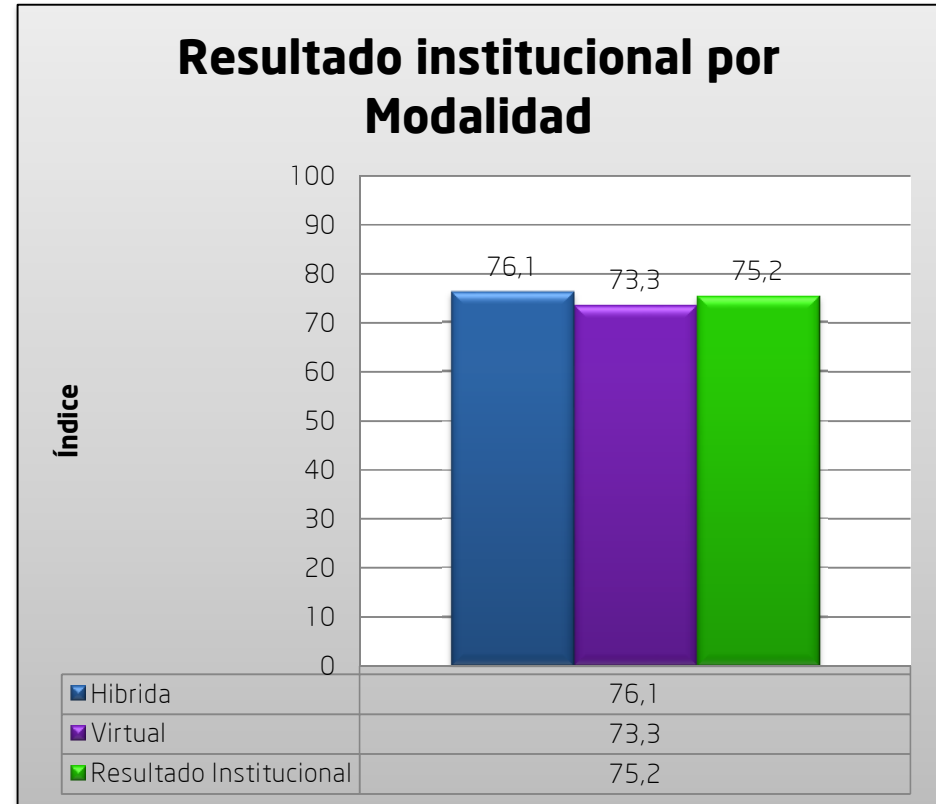
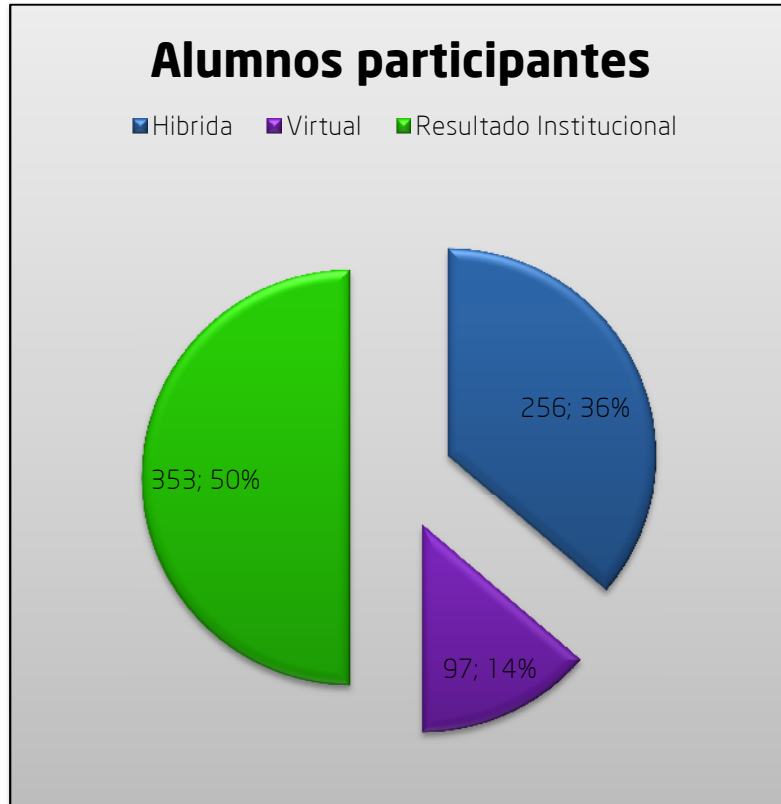
Contenido

Resultado Institucional.....	1
Resultado Institucional por Modalidad y Dimensiones de Evaluación.....	3
Niveles de Participación de La Unidad Académica.....	5
Resultado institucional por Unidad Académica Modalidad y Dimensiones de Evaluación.....	6
Resultado institucional por Unidad Académica, Modalidad, Dimensiones de evaluación y desglose de Dimensión.....	8
Resultado Institucional por Modalidad, Unidad Académica y Programa Educativo.....	11



Resultado Institucional

Enero – Junio 2012				
Modalidad	Opinión de Alumnos			Promedio Total
	Total de Profesores Evaluados	Total de alumnos	Total de instrumentos	(índice escala 0 – 100)
Hibrida	27	256	256	76,1
Virtual	14	97	97	73,3
Resultado Institucional	41	353	353	75,2

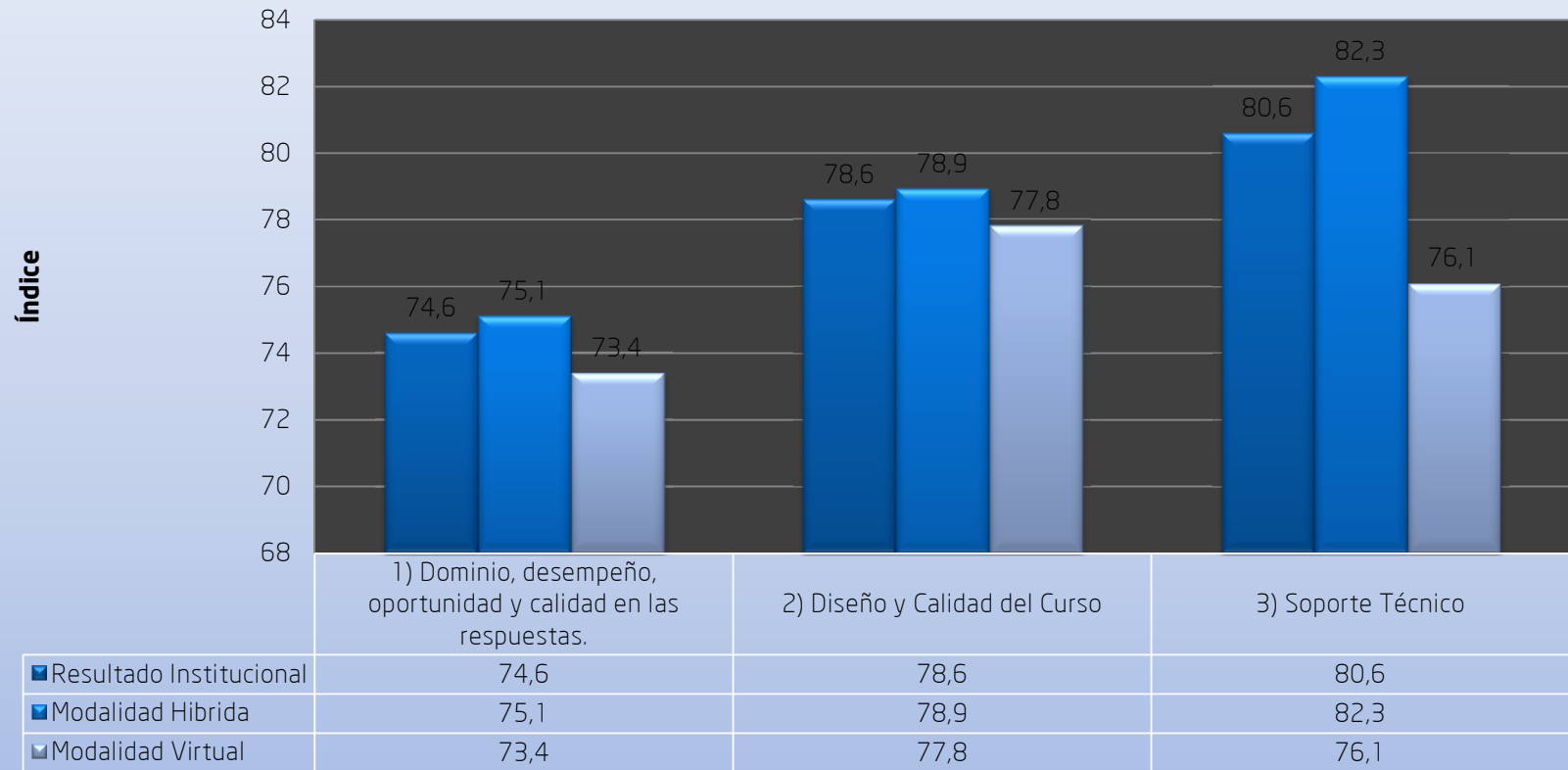


Resultado Institucional por Modalidad y Dimensiones de Evaluación

	Indicador institucional				Dimensiones de Evaluación		
	(Participantes)				1) Dominio, Desempeño oportunidad y calidad en las respuestas	2) Diseño y Calidad del Curso	3) Soporte Técnico ¹
	Docentes	Alumnos	Total de instrumentos	Promedio	Promedio	Promedio	Promedio
Resultado Institucional	41	353	353	75,4	74,6	78,6	80,6
Resultado de Modalidad Híbrida	27	256	256	76,1	75,1	78,9	82,3
Resultado de Modalidad Virtual	14	97	97	73,3	73,4	77,8	76,1

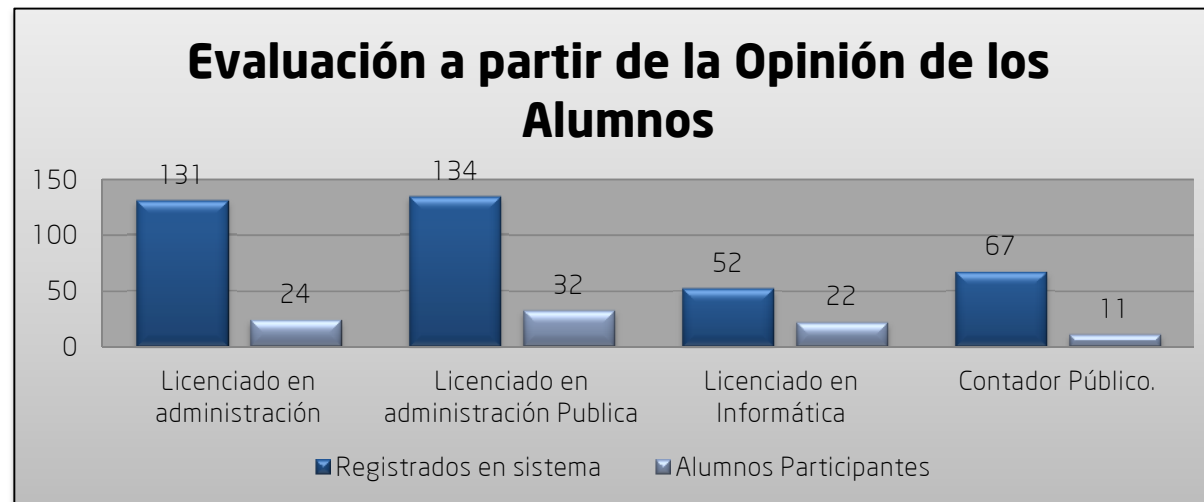
¹ Soporte Técnico no es tomado en cuenta para los promedios finales.

Gráfica de resultado Institucional por Modalidad y Dimensiones de Evaluación



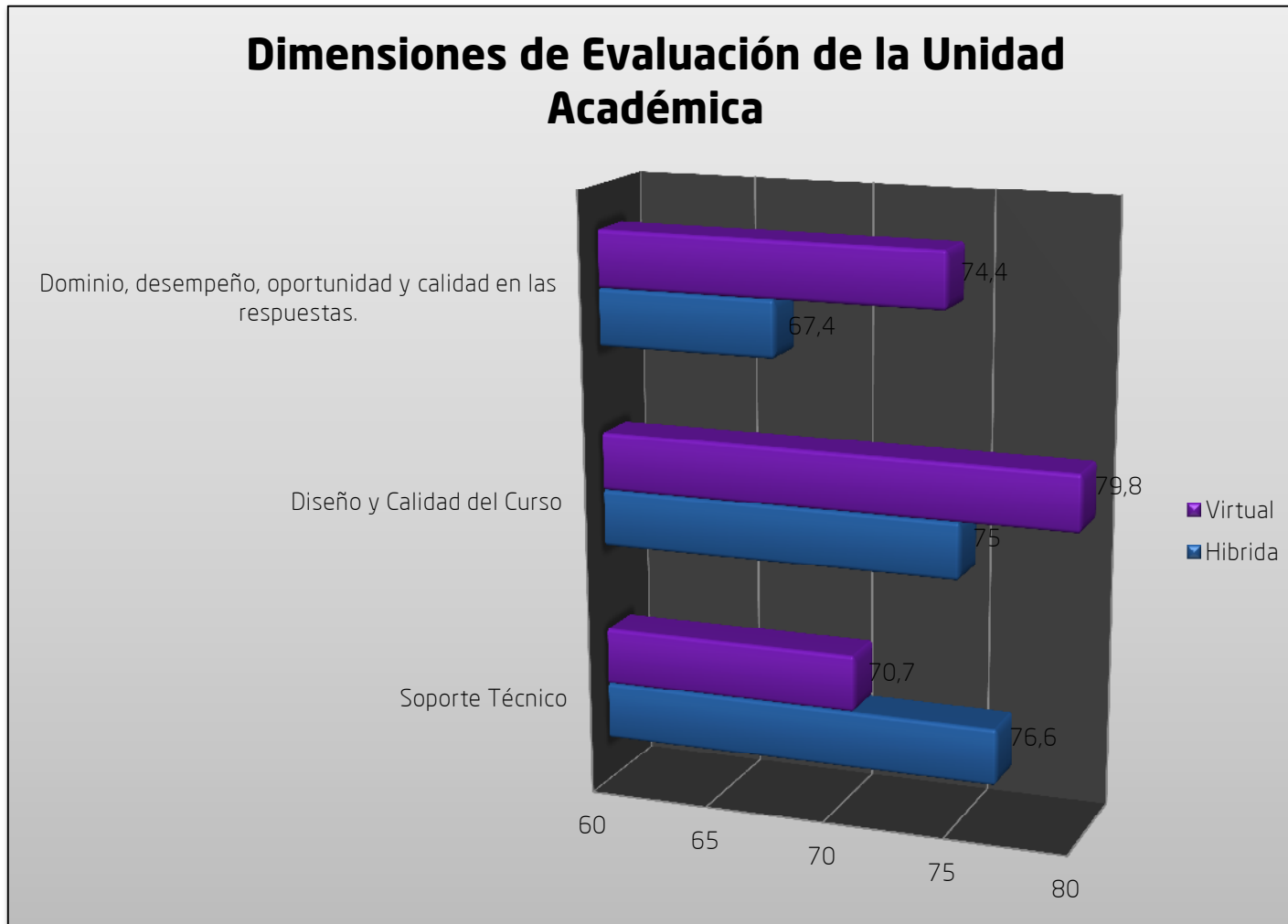
Niveles de Participación de La Unidad Académica.

Unidad académica /programa(s) educativo(s)	Alumnos		Asignaturas		Profesores
	Registrados en sistema	Alumnos Participantes	Registradas en sistema	Evaluadas por alumnos	Evaluados por Programa Educativo
Facultad de Contaduría Administración e Informática					
Licenciado en administración	131	24	5	5	5
Licenciado en administración Pública	134	32	4	4	4
Licenciado en Informática	52	22	4	4	3
Contador Público.	67	11	3	3	2



Resultado institucional por Unidad Académica Modalidad y Dimensiones de Evaluación

Resultado Institucional			Dimensiones de Evaluación		
Facultad de Contaduría Administración e Informática.			Promedio Total Por Dimensión		
Total de Profesores Evaluados	Total de Alumnos participantes	Promedio Total de Evaluación	Dominio, desempeño, oportunidad y calidad en las respuestas.	Diseño y Calidad del Curso.	Soporte Técnico.
14	89	72,5	Promedio.	Promedio.	Promedio.
Híbrida			67,4	75,0	76,6
Virtual			74,4	79,8	70,7



Resultado institucional por Unidad Académica, Modalidad, Dimensiones de evaluación y desglose de Dimensión.

Resultado Institucional		Dimensiones de Evaluación			
Facultad de Contaduría Administración e Informática		Dimensión: Dominio, Desempeño, Oportunidad y Calidad en las Respuestas.			
		Alumnos Participantes	Dominio y Desempeño del Asesor Multimodal	Prontitud de retroalimentación y Respuesta	Calidad de Retroalimentación y respuesta
Modalidad		Promedio.	Promedio.	Promedio.	
Híbrida	54	68,5	62,7	71,0	67,4
Virtual	35	75,8	65,9	81,5	74,4

Resultado institucional por Unidad Académica, Modalidad, Dimensiones de evaluación y desglose de Dimensión

Resultado Institucional		Dimensiones de Evaluación			
		Dimensión: Diseño y Calidad del Curso			
Facultad de Contaduría Administración e Informática		Alumnos Participantes	Diseño del curso en claridad de contenidos.	Diseño del curso en calidad de contenidos.	Contenidos temáticos incluidos en el curso.
Modalidad			Promedio.	Promedio.	Promedio.
Híbrida		54	77,5	73,8	78,1
Virtual		35	84,6	78,9	83,3
Diseño de las Actividades de aprendizaje.		Frecuencia de las Herramientas de la plataforma Moddle.	Utilidad de la Herramientas de la plataforma Moddle.	Diseño Gráfico del Curso	Promedio Total de Dimensión
Híbrida	78,5	68,7	70,9	77,3	75,0
Virtual	83,6	71,8	73,7	82,4	79,8

Resultado institucional por Unidad Académica, Modalidad, Dimensiones de evaluación y desglose de Dimensión

Resultado Institucional		Dimensiones de Evaluación		
Facultad de Contaduría Administración e Informática		Dimensión: Soporte Técnico		
		Alumnos Participantes	Problemas Técnicos	Calidad de las respuestas por parte de soporte técnico de e-UAEM.
Modalidad		Promedio.	Promedio.	Promedio.
Híbrida	54	81,9	71,4	76,6
Virtual	35	76,8	64,6	70,7

Resultado Institucional por Modalidad, Unidad Académica y Programa Educativo

	Indicador institucional				Dimensiones de Evaluación		
	(Participantes)				1) Dominio, Desempeño oportunidad y calidad en las respuestas	2) Diseño y Calidad del Curso	3) Soporte Técnico
	Docentes	Alumnos	Total de instrumentos	Promedio	Promedio	Promedio	Promedio
Resultado Institucional	41	353	353	75,4	74,6	78,6	80,6
Resultado de Modalidad Híbrida	27	256	256	76,1	75,1	78,9	82,3
Resultado de Modalidad Virtual	14	97	97	73,3	73,4	77,8	76,1
Facultad de Contaduría administración e Informática.	14	89	89	72,7	70,4	77,0	74,4
Licenciado en administración	5	24	24	77,3	77,3	80,1	69,6
Licenciado en administración Pública	4	32	32	72,8	68,7	78,5	82,4
Licenciado en Informática	3	22	22	70,7	70,0	75,1	69,0
Contador Público.	2	11	11	66,5	60,8	69,9	72,6

Resultado por Dimensiones de evaluación Facultad de Contaduría Administración e Informática

