



Universidad Autónoma del Estado de Morelos

Evaluación y Monitoreo e-UAEM Espacio de Formación Multimodal

---

# Resultado Institucional de la Evaluación de Asignaturas Híbridas y Virtuales

---

Instituto de Ciencias de la Educación (ICE)

Periodo de Evaluación:

Enero-Junio 2017

# Contenido

Contenido .....	2
Resultado institucional .....	3
Niveles de participación por modalidad y resultado de evaluación de la unidad académica.....	5
Resultado institucional por unidad académica, modalidad y dimensiones de evaluación .....	6
Resultado institucional por unidad académica, modalidad, dimensiones de evaluación y desglose de dimensión .....	8
Resultado institucional por unidad académica, modalidad, dimensiones de evaluación y desglose de dimensión .....	9
Resultado institucional por unidad académica, modalidad, dimensiones de evaluación y desglose de dimensión .....	11
Resultado institucional por modalidad, unidad académica y programa educativo .....	12
Niveles de participación y resultado de evaluación por programa educativo y asignatura.....	13



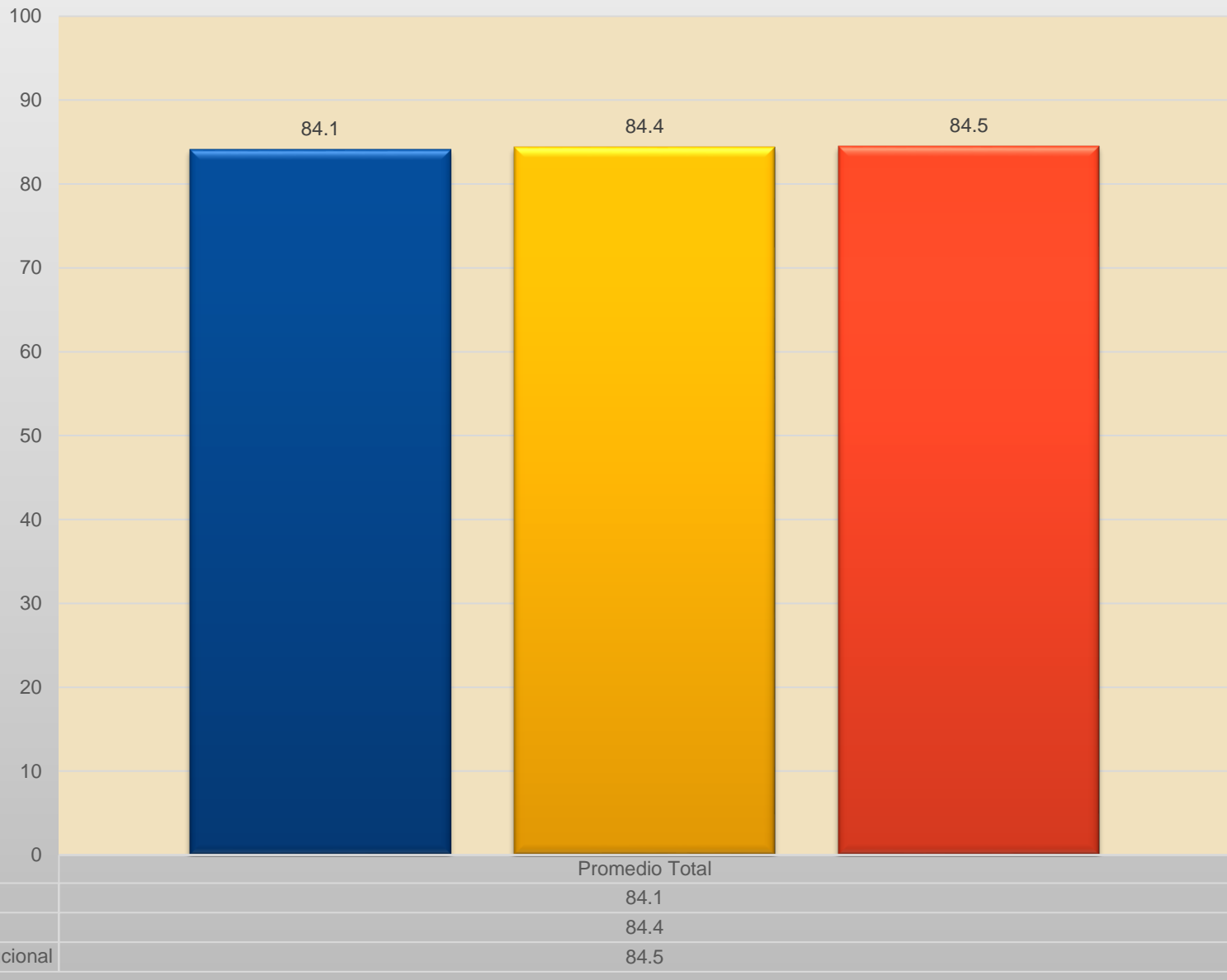
## Resultado institucional

	Resultado Institucional por dimensiones de evaluación								
	Participantes					Dimensiones de evaluación			
	Unidades académicas evaluadas	Unidades curriculares evaluadas	Grupos evaluados	Asesores evaluados	Estudiantes participantes	1) Funciones del asesor en línea	2) Diseño y calidad del curso	3) Soporte técnico <sup>1</sup>	Promedio total
Resultado de la modalidad híbrida	11	36	64	43	707	83.7	83.9	91	84.1
Resultado de la modalidad virtual	3	51	91	58	1123	83.2	85.3	93.5	84.4
<b>Resultado institucional</b>	<b>14</b>	<b>87</b>	<b>145</b>	<b>101</b>	<b>1830</b>	<b>83.4</b>	<b>84.8</b>	<b>92.5</b>	<b>84.5</b>

<sup>1</sup> Soporte técnico no es tomado en cuenta para el promedio total.



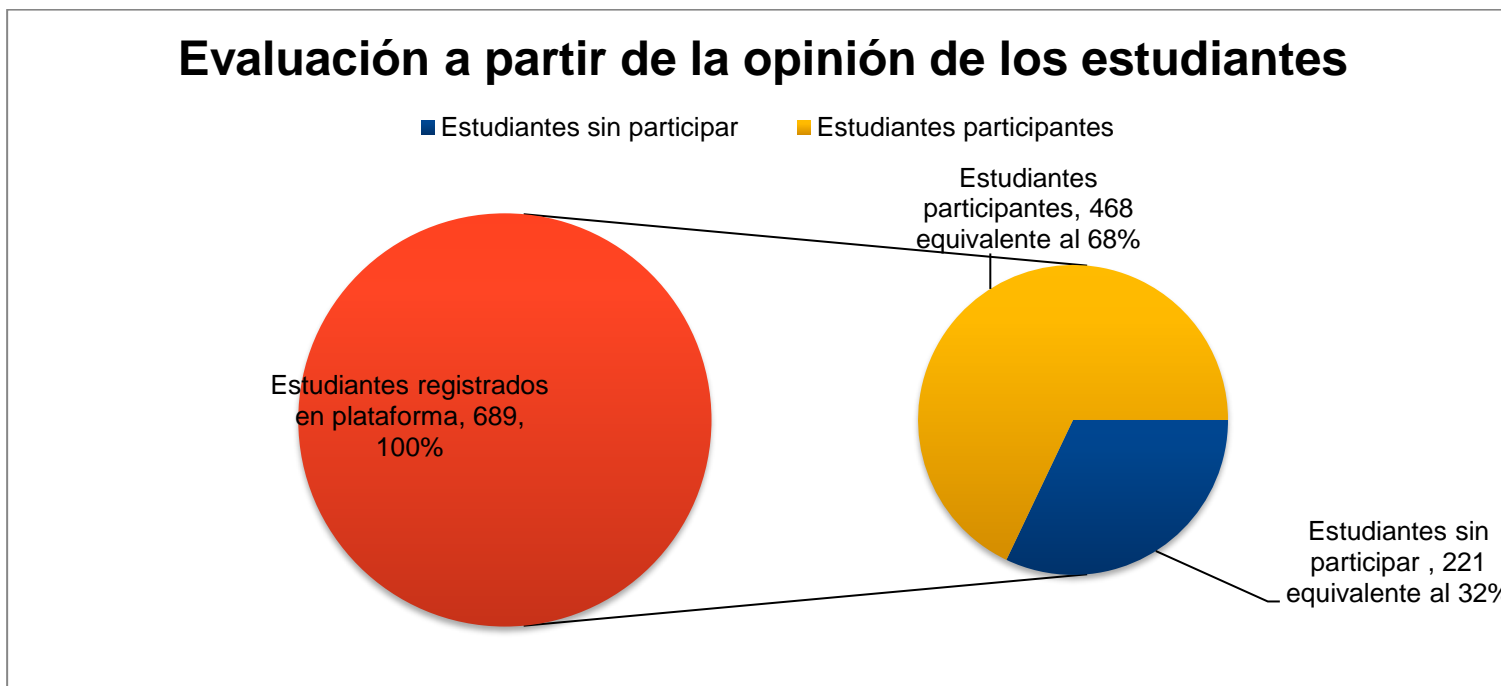
### Resultado institucional por modalidad y dimensiones de evaluación





### Niveles de participación por modalidad y resultado de evaluación de la unidad académica

Unidad Académica /Modalidad	Asignaturas		Estudiantes		Asesores	Promedio total de evaluación
ICE	Número de asignaturas	Número de grupos	Registrados en sistema	Participantes en la evaluación	Evaluados por unidad académica	83.3
Híbrida	14	26	544	367	10	82.1
Virtual	1	6	145	101	6	87.5





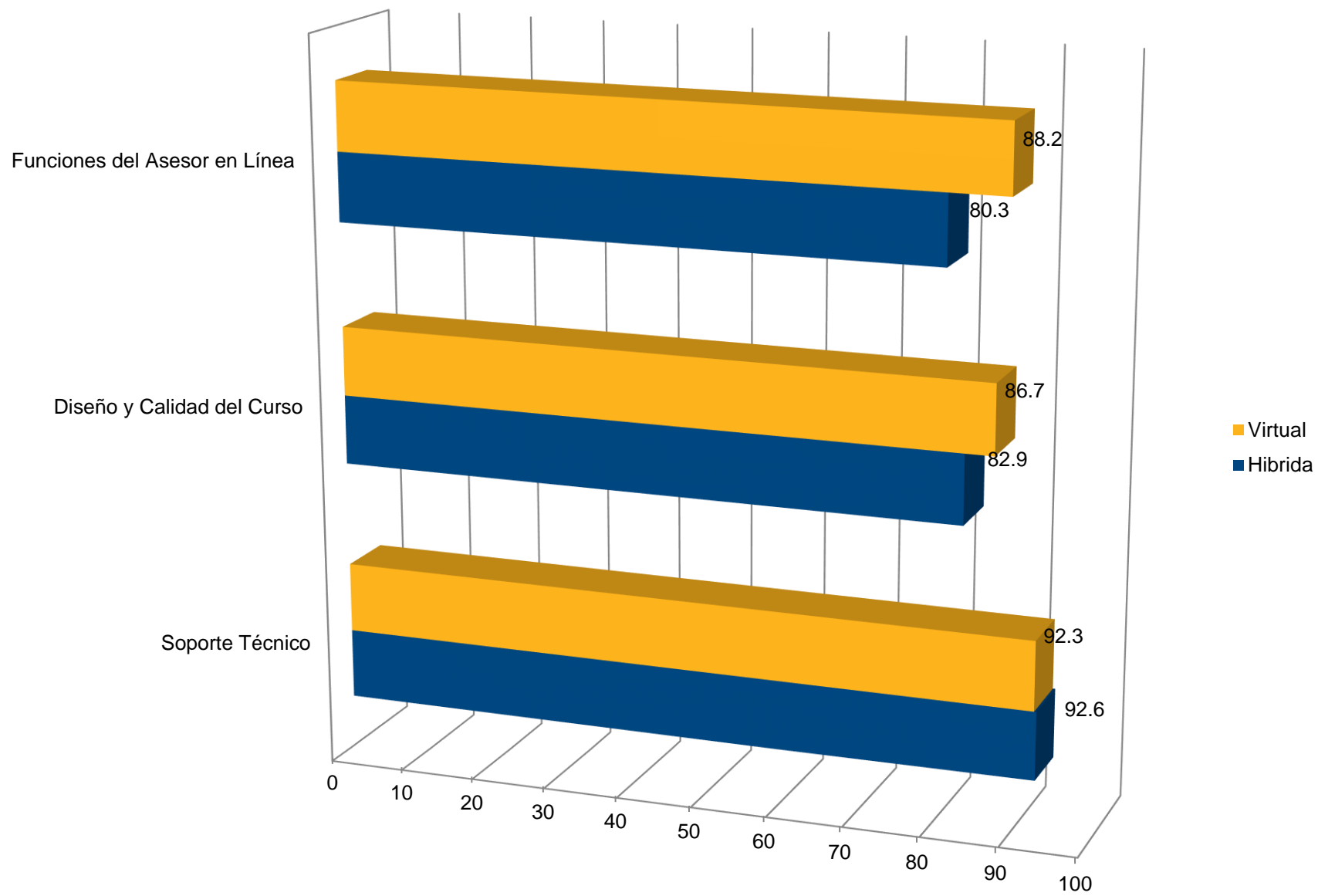
## Resultado institucional por unidad académica, modalidad y dimensiones de evaluación

<b>Resultado institucional</b>			<b>Dimensiones de evaluación</b>		
<b>ICE</b>			<b>Promedio total por dimensión</b>		
<b>Total de Asesores evaluados</b>	<b>Total de Estudiantes participantes</b>	<b>Promedio total de evaluación</b>	<b>Funciones del asesor en línea</b>	<b>Diseño y calidad del curso</b>	<b>Soporte técnico<sup>2</sup></b>
<b>16</b>	<b>468</b>	<b>83.3</b>	Promedio	Promedio	Promedio
	Híbrida		80.3	82.9	92.6
	Virtual		88.2	86.7	92.3
	<b>Total</b>		<b>82</b>	<b>83.7</b>	<b>92.5</b>

<sup>2</sup> Soporte técnico no es tomado en cuenta para el promedio total



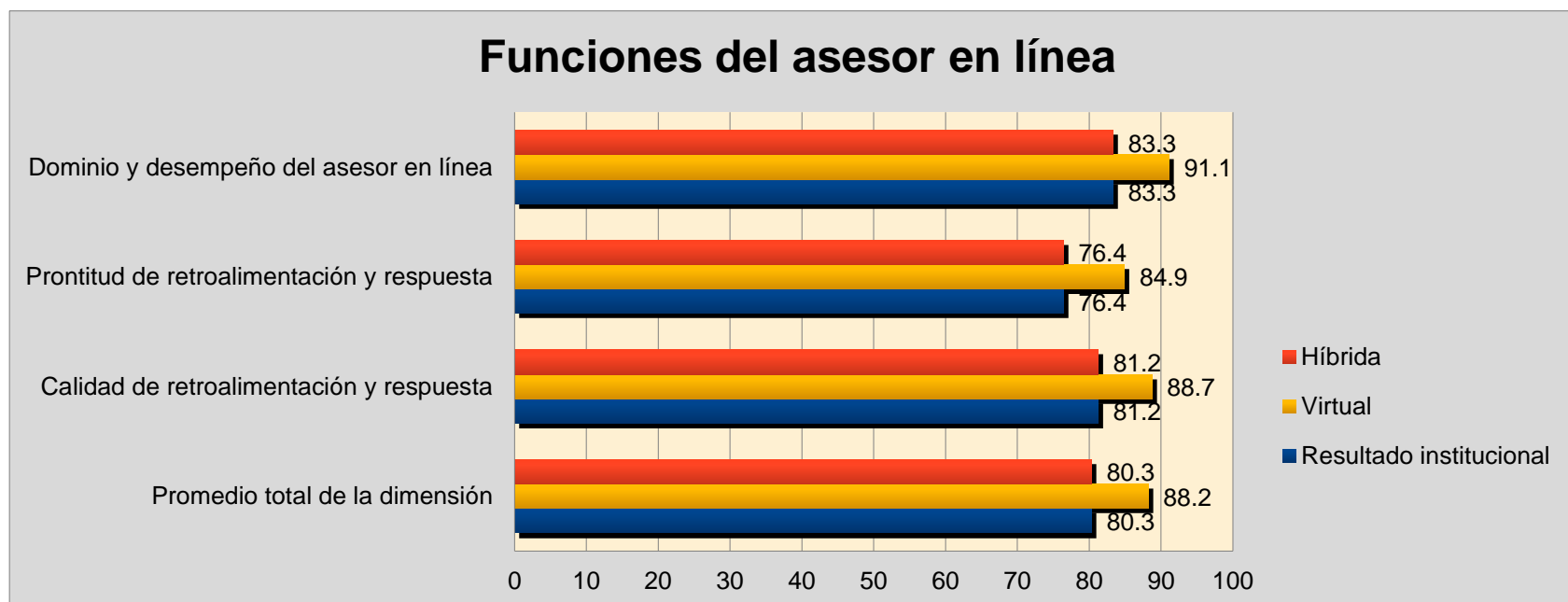
## Dimensiones de evaluación de la unidad académica





## Resultado institucional por unidad académica, modalidad, dimensiones de evaluación y desglose de dimensión

<b>Resultado institucional</b>	<b>Dimensiones de evaluación</b>				
<b>ICE 83.3</b>	<b>Dimensión: Funciones del asesor en línea</b>				
	<b>Estudiantes participantes</b>	<b>Dominio y desempeño del asesor en línea</b>	<b>Prontitud de retroalimentación y respuesta</b>	<b>Calidad de retroalimentación y respuesta</b>	<b>Promedio total de dimensión</b>
Modalidad		Promedio	Promedio	Promedio	
Híbrida	367	83.3	76.4	81.2	<b>80.3</b>
Virtual	101	91.1	84.9	88.7	<b>88.2</b>
<b>Total</b>	<b>468</b>	<b>85</b>	<b>78.2</b>	<b>82.8</b>	<b>82</b>





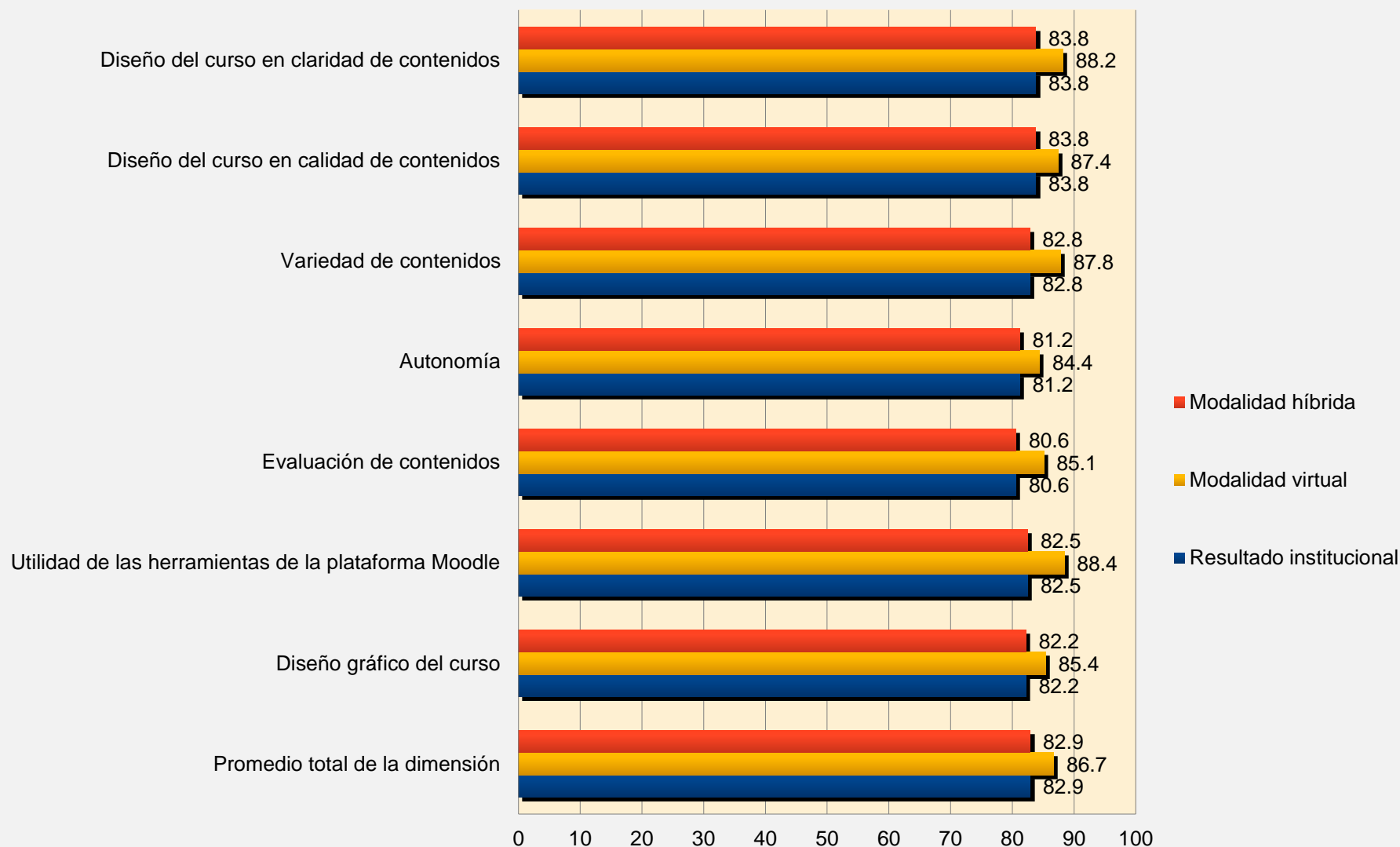


## Resultado institucional por unidad académica, modalidad, dimensiones de evaluación y desglose de dimensión

Resultado institucional		Dimensiones de evaluación			
<b>ICE 83.3</b>		<b>Dimensión: Diseño y calidad del curso</b>			
		<b>Estudiantes participantes</b>	<b>Diseño del curso en claridad de contenidos</b>	<b>Diseño del curso en calidad de contenidos</b>	<b>Variedad de contenidos</b>
Modalidad			Promedio	Promedio	Promedio
Híbrida		367	83.8	83.8	82.8
Virtual		101	88.2	87.4	87.8
Total		468	<b>84.8</b>	<b>84.6</b>	<b>83.6</b>
<b>Autonomía</b>		<b>Evaluación de contenidos</b>	<b>Utilidad de las herramientas de la plataforma Moodle</b>	<b>Diseño gráfico del curso</b>	<b>Promedio total de dimensión</b>
Híbrida	81.2	80.6	82.5	82.2	<b>82.9</b>
Virtual	84.4	85.1	88.4	85.4	<b>86.7</b>
Total	<b>81.9</b>	<b>81.6</b>	<b>83.8</b>	<b>82.9</b>	<b>83.7</b>



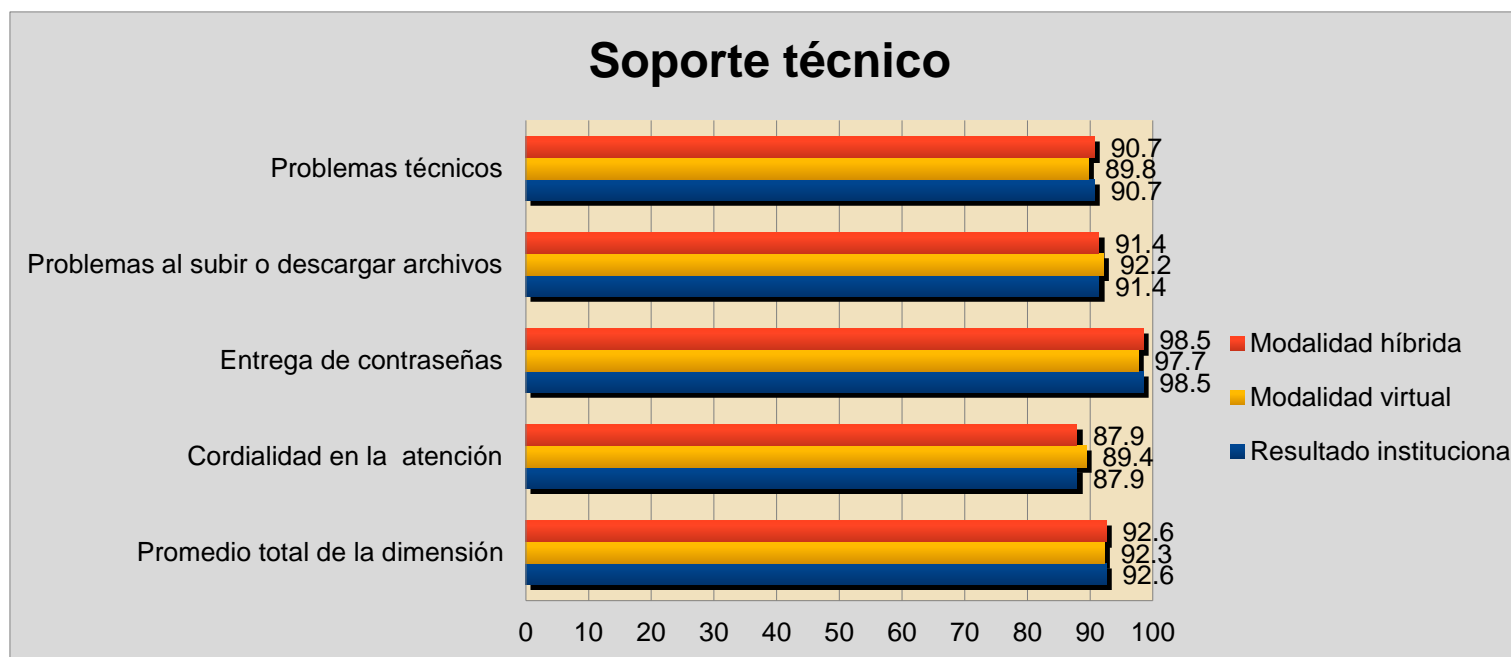
## Diseño y calidad del curso





## Resultado institucional por unidad académica, modalidad, dimensiones de evaluación y desglose de dimensión

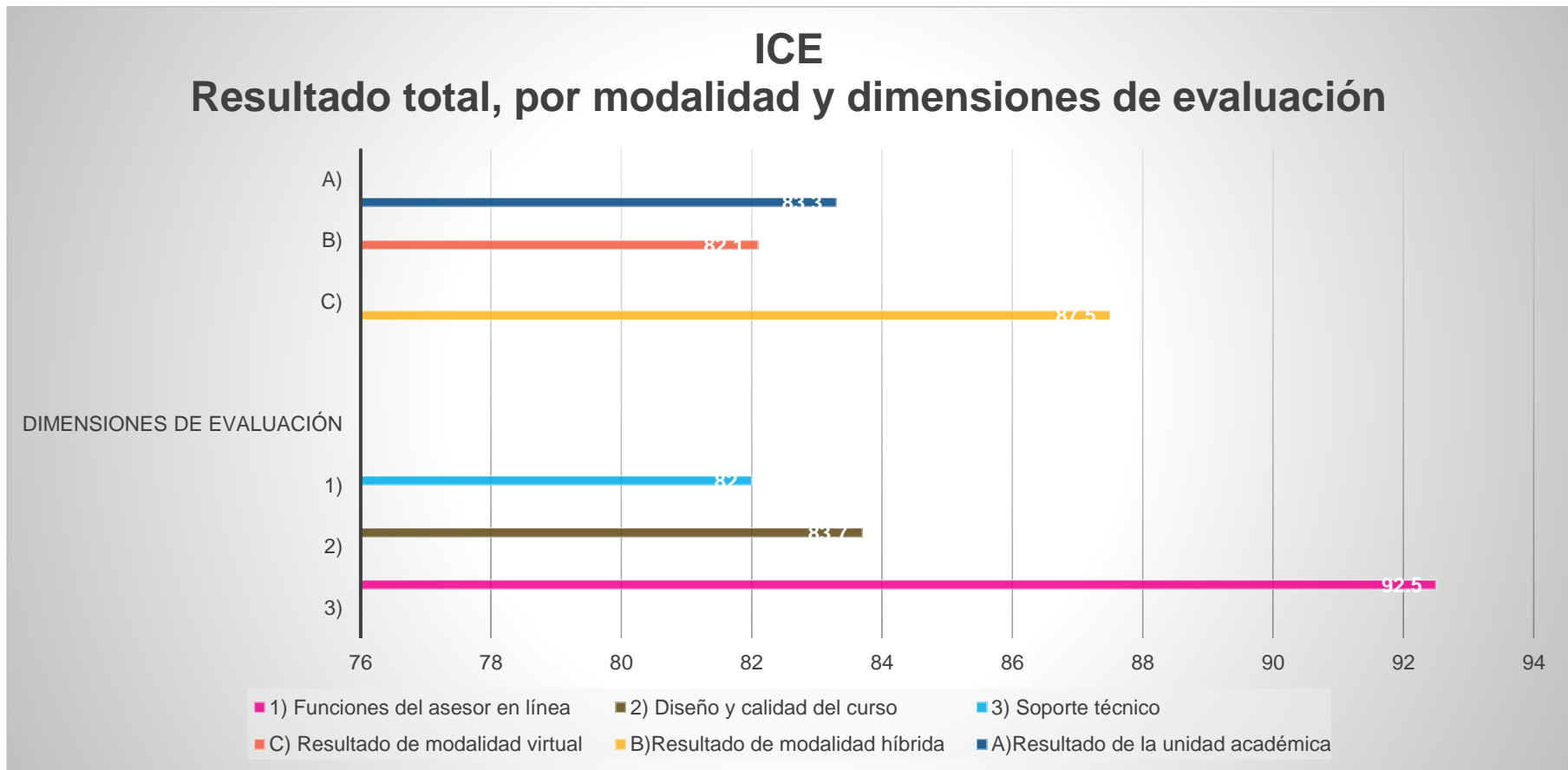
Resultado institucional	Dimensiones de evaluación					
<b>ICE 83.3</b>	<b>Dimensión: Soporte técnico<sup>3</sup></b>					
	Estudiantes participantes	Problemas técnicos	Problemas al subir o descargar archivos	Entrega de contraseñas	Cordialidad en la atención	Promedio total de dimensión
Modalidad		Promedio	Promedio	Promedio	Promedio	
Híbrida	367	90.7	91.4	98.5	87.9	<b>92.6</b>
Virtual	101	89.8	92.2	97.7	89.4	<b>92.3</b>
<b>Total</b>	<b>468</b>	<b>90.5</b>	<b>91.6</b>	<b>98.3</b>	<b>89.6</b>	<b>92.5</b>



<sup>3</sup> Soporte técnico no es tomado en cuenta para el promedio total



## Resultado institucional por modalidad, unidad académica y programa educativo





## Niveles de participación y resultado de evaluación por programa educativo y asignatura

ICE							
Programa/s educativo/s	Modalidad	Nombre de la asignatura	Número de grupos	Estudiantes registrados en sistema	Estudiantes participantes	Asesores evaluados	Promedio total de evaluación
Básica General	Híbrida	Comunicación Oral y Escrita	2	32	19	2	90.1
Básica General	Híbrida	Desarrollo Psicológico del Adolescente y del Adulto	2	50	29	2	86.7
Básica General	Híbrida	Desarrollo Psicológico del Niño	2	60	33	2	87.4
Básica General	Híbrida	Estrategias de Aprendizaje e Indagación	3	53	27	1	62.8
Básica General	Híbrida	Ética Profesional	3	75	42	2	92.5
Básica General	Híbrida	Filosofía de la Educación	1	39	30	1	95.4
Básica General	Híbrida	Habilidades del Pensamiento Crítico y Creativo	3	73	54	2	91
Básica General	Híbrida	Historia de la Cultura	1	24	15	1	42.8
Básica General	Híbrida	Historia de la Educación	1	38	19	1	83.9
Básica General	Híbrida	Lectura Crítica	4	39	39	2	72.3
Básica General	Híbrida	Planeación Educativa	1	25	14	1	69.9
Básica General	Híbrida	Psicología General	1	25	15	1	67.1
Básica General	Híbrida	Sociología de la Educación	1	25	16	1	90.7



Básica General	Híbrida	Teorías Psicológicas del Aprendizaje	1	25	15	1	70.8
Básica General	Virtual	Uso de las TIC en la Educación	6	145	101	6	87.5