



Universidad Autónoma del Estado de Morelos

Evaluación y Monitoreo e-UAEM Espacio de Formación Multimodal

---

# Resultado Institucional de la Evaluación de Asignaturas Híbridas y Virtuales

---

Periodo de Evaluación:

Enero-Junio, 2018





## Contenido

Contenido .....	3
Resultado institucional.....	4
Resultado institucional por modalidad y dimensiones de evaluación .....	7
Resultado institucional por modalidad, dimensiones de evaluación y desglose de dimensión .....	9
Resultado institucional por dimensiones de evaluación, unidad académica, materia y programa educativo.....	13
Desglose de resultados por dimensiones de evaluación, unidad académica, asignatura y programa educativo de la modalidad híbrida .....	15
Desglose de resultados por dimensiones de evaluación, unidad académica, asignatura y programa educativo de la modalidad virtual.....	21

---

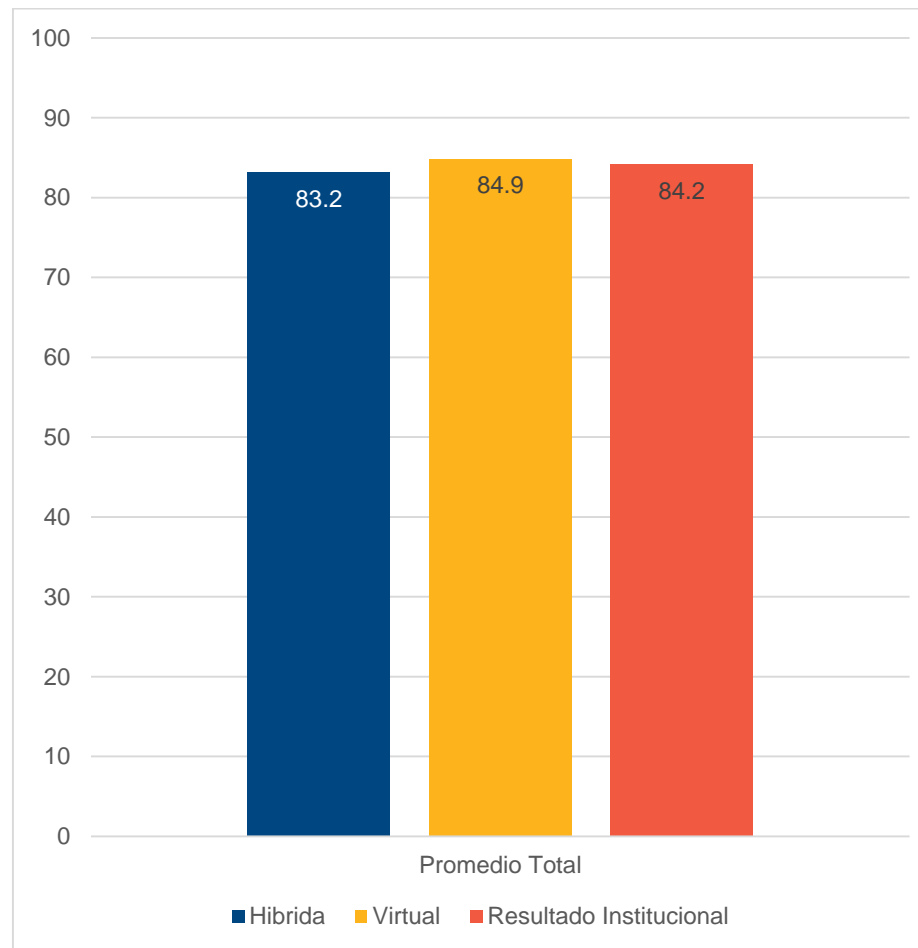


## Resultado institucional de evaluación de Unidades Curriculares (Asignaturas) híbridas y virtuales Enero-Junio 2018

Enero-Junio, 2018							
Modalidad	Opinión de estudiantes						Promedio total
	Total de facultades evaluadas	Total de asignaturas evaluadas	Total de grupos evaluados	Total de docentes evaluados	Total de estudiantes registrados en plataforma	Total de estudiantes participantes en la evaluación	(Índice escala 0 - 100)
Híbrida	10	32	44	24	1710	708	83.2
Virtual	5	60	101	58	1810	1107	84.9
Resultado institucional	15	92	145	82	3520	1815	84.2

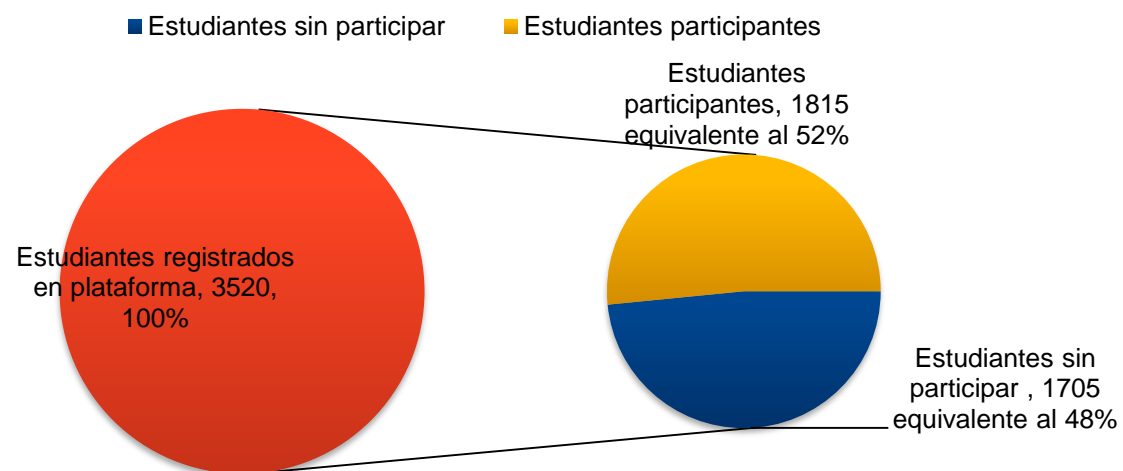


## Resultado general de la evaluación de las Unidades Curriculares (Asignaturas) híbridas y virtuales (Enero-junio 2018)





## Participación de estudiantes en la evaluación de asignaturas





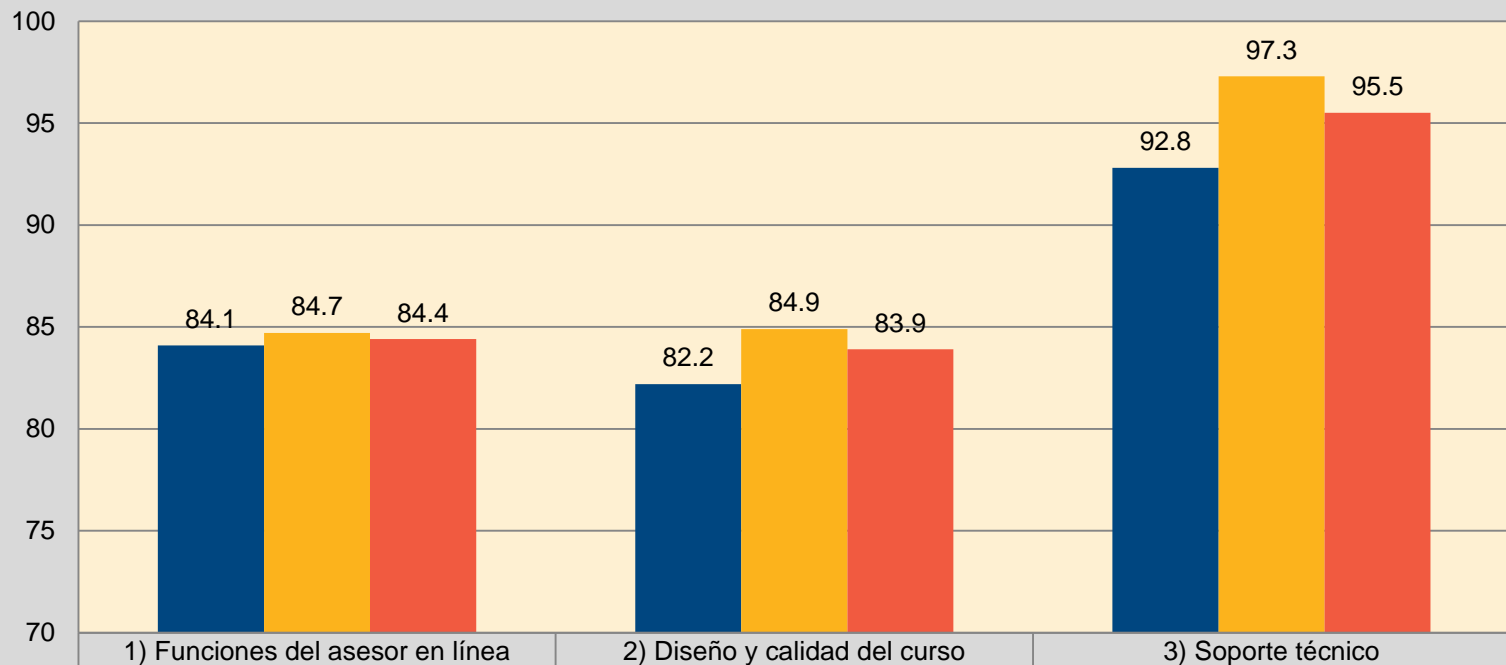
## Resultado institucional por modalidad y dimensiones de evaluación

Dimensiones de evaluación					
			Funciones del asesor en línea	Diseño y calidad del curso	Atención de soporte técnico <sup>1</sup>
Modalidad	Profesores evaluados	Estudiantes participantes	Promedio	Promedio	Promedio
Híbrida	24	708	84.1	82.2	92.8
Virtual	58	1107	84.7	84.9	97.3
<b>Resultado institucional</b>	<b>82</b>	<b>1815</b>	<b>84.4</b>	<b>83.9</b>	<b>95.5</b>

<sup>1</sup> Soporte técnico no es tomado en cuenta para el promedio total.



## Resultado institucional por modalidad y dimensiones de evaluación



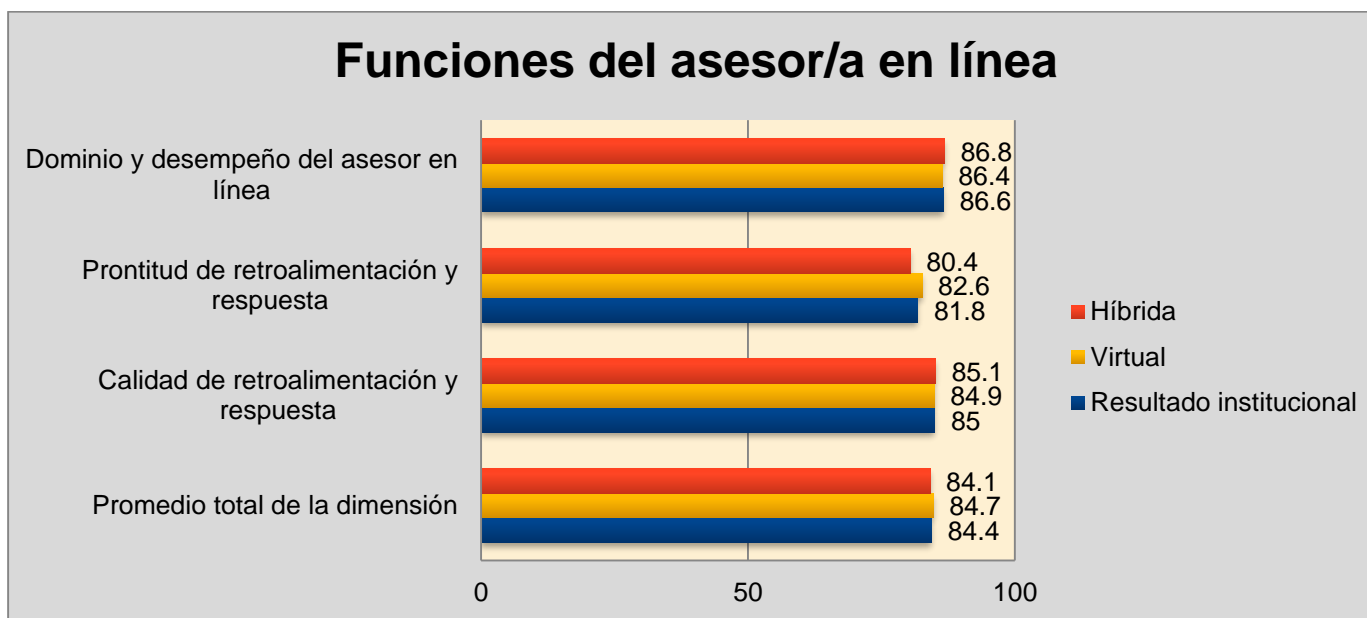
■ Modalidad híbrida	84.1	82.2	92.8
■ Modalidad virtual	84.7	84.9	97.3
■ Resultado institucional	84.4	83.9	95.5





## Resultado institucional por modalidad, dimensiones de evaluación y desglose de dimensión

Dimensiones de evaluación					
Dimensión: Funciones del asesor/a en línea					
		Dominio y desempeño del asesor en línea	Prontitud de retroalimentación y respuesta	Calidad de retroalimentación y respuesta	Promedio total de la dimensión
Modalidad	Estudiantes	Promedio	Promedio	Promedio	
Híbrida	708	86.8	80.4	85.1	84.1
Virtual	1107	86.4	82.6	84.9	84.7
<b>Resultado institucional</b>	<b>1815</b>	<b>86.6</b>	<b>81.8</b>	<b>85</b>	<b>84.4</b>

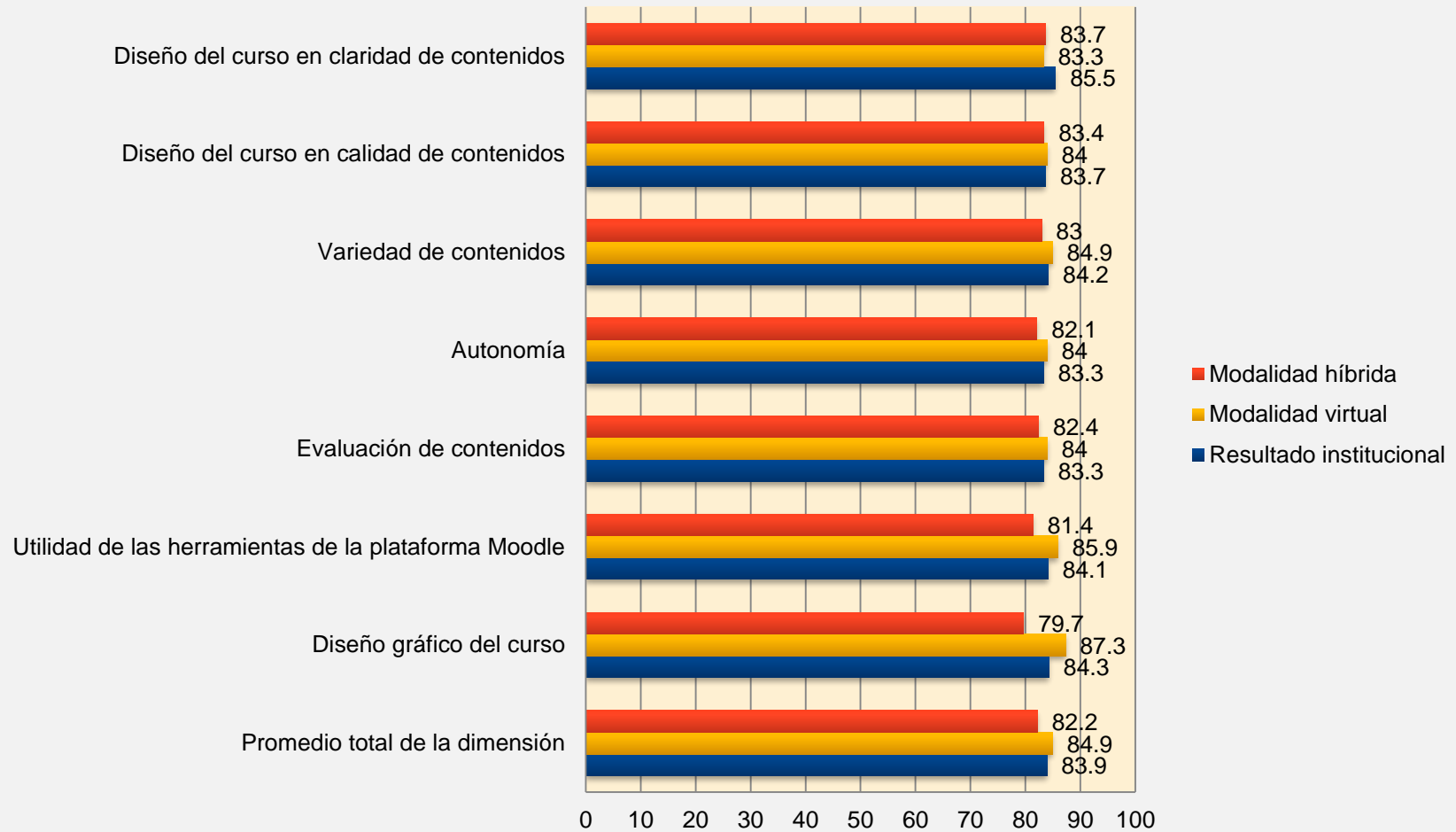




Dimensiones de evaluación					
Dimensión: Diseño y calidad del curso					
		Diseño del curso en claridad de contenidos	Diseño del curso en calidad de contenidos	Variedad de contenidos	Autonomía
Modalidad	Estudiantes	Promedio	Promedio	Promedio	Promedio
Híbrida	<b>708</b>	83.7	83.4	83	82.1
Virtual	<b>1107</b>	83.3	84	84.9	84
<b>Resultado institucional</b>	<b>1815</b>	<b>85.5</b>	<b>83.7</b>	<b>84.2</b>	<b>83.3</b>
		Evaluación de contenidos	Utilidad de las herramientas de la plataforma Moodle.	Diseño gráfico del curso	Promedio total de la dimensión
Modalidad	Estudiantes	Promedio	Promedio	Promedio	
Híbrida	<b>708</b>	82.4	81.4	79.7	<b>82.2</b>
Virtual	<b>1107</b>	84	85.9	87.3	<b>84.9</b>
<b>Resultado institucional</b>	<b>1815</b>	<b>83.3</b>	<b>84.1</b>	<b>84.3</b>	<b>83.9</b>

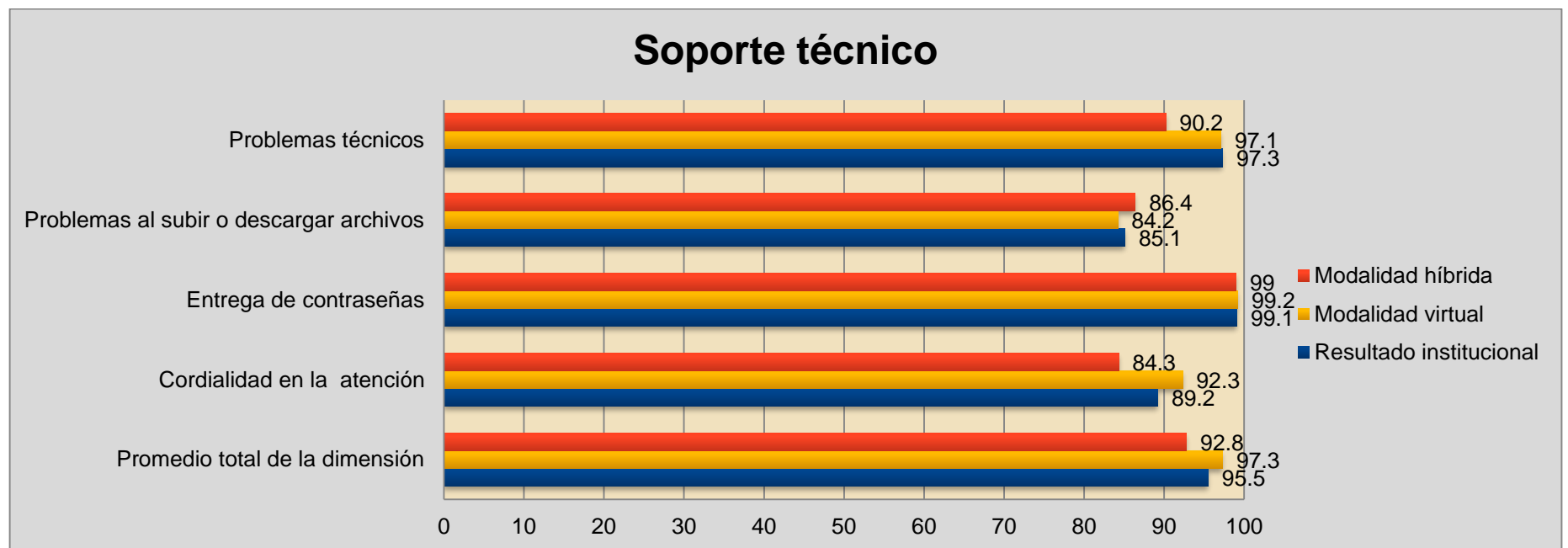


## Diseño y calidad del curso



**Resultado institucional por modalidad y dimensiones de evaluación**

Dimensiones de evaluación						
Dimensión: Soporte técnico <sup>2</sup>						
		Problemas técnicos	Problemas al subir o descargar archivos	Entrega de contraseñas	Cordialidad en la atención	Promedio total de la dimensión
Modalidad	Estudiantes	Promedio	Promedio	Promedio	Promedio	
Híbrida	708	90.2	86.4	99	84.3	92.8
Virtual	1107	97.1	84.2	99.2	92.3	97.3
<b>Resultado institucional</b>	<b>1815</b>	<b>97.3</b>	<b>85.1</b>	<b>99.1</b>	<b>89.2</b>	<b>95.5</b>



<sup>2</sup> Soporte técnico no es tomado en cuenta para el promedio total.



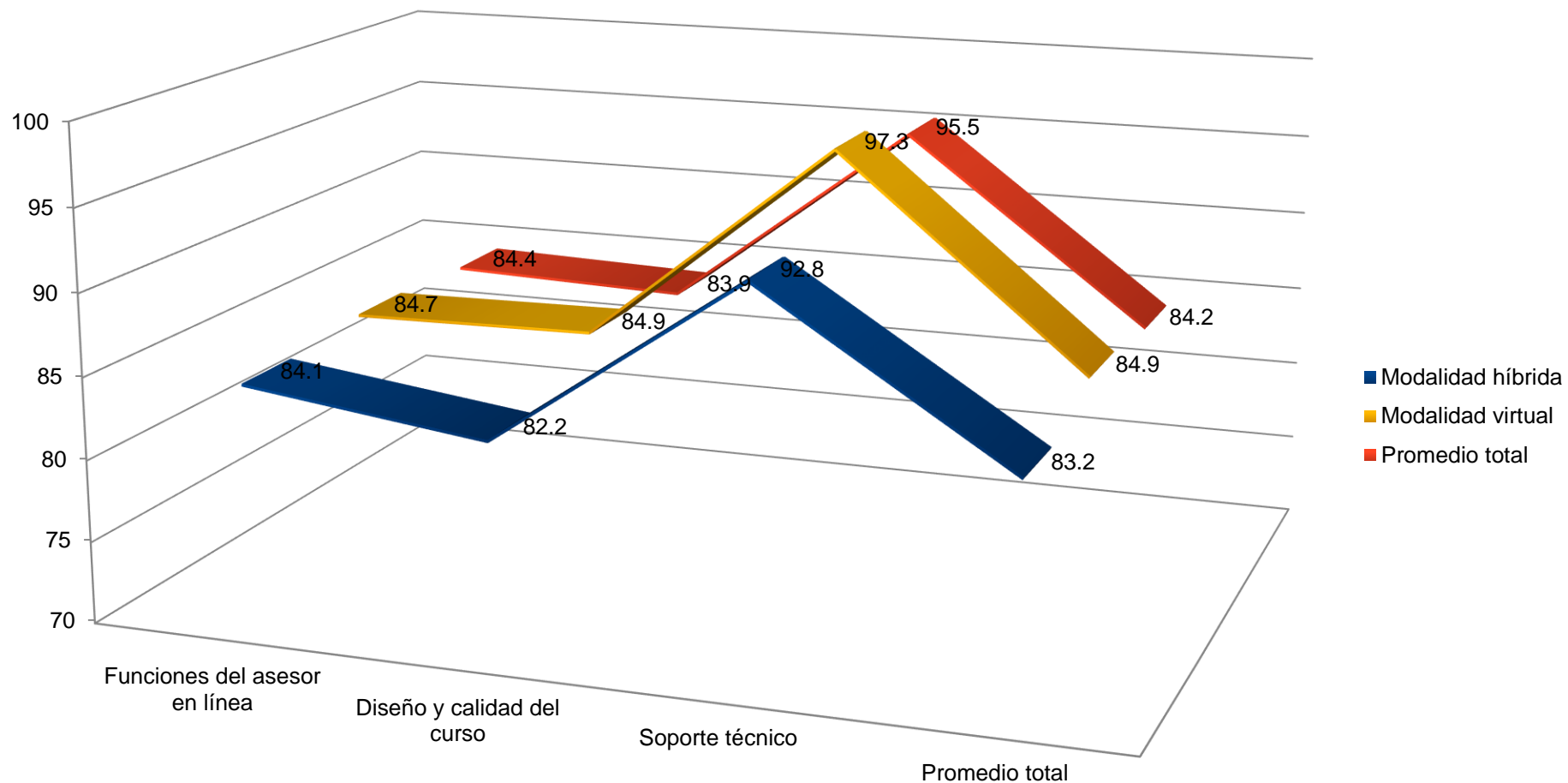
## Resultado institucional por dimensiones de evaluación, unidad académica, asignatura y programa educativo

	Resultado Institucional por dimensiones de evaluación								
	Participantes					Dimensiones de evaluación			
	Facultades evaluadas	Asignaturas evaluadas	Grupos evaluados	Docentes evaluados	Estudiantes participantes	1) Funciones del asesor/a en línea	2) Diseño y calidad del curso	3) Soporte técnico <sup>3</sup>	Promedio total
Resultado de la modalidad híbrida	10	32	44	24	708	84.1	82.2	92.8	83.2
Resultado de la modalidad virtual	5	60	101	58	1107	84.7	84.9	97.3	84.9
<b>Resultado institucional</b>	<b>15</b>	<b>92</b>	<b>145</b>	<b>82</b>	<b>1815</b>	<b>84.4</b>	<b>83.9</b>	<b>95.5</b>	<b>84.2</b>

<sup>3</sup> Soporte técnico no es tomado en cuenta para el promedio total.



## Gráfica Institucional por dimensiones de evaluación





## Desglose de resultados por dimensiones de evaluación, unidad académica, asignatura y programa educativo de la modalidad híbrida

Unidad académica y asignatura	Nivel y programa educativo	Docentes evaluados	Estudiantes participantes	Número de grupos	Promedio total	1) Funciones del asesor en línea	2) Diseño y calidad del curso	3) Soporte técnico <sup>4</sup>
<b>Escuela de Nutrición</b>	<b>Superior</b>	<b>1</b>	<b>10</b>	<b>1</b>	<b>92.7</b>	<b>95.1</b>	<b>90.3</b>	<b>93.1</b>
Dietética	Licenciatura en Nutrición	1	10	1	92.7	95.1	90.3	93.1
<b>Facultad de Artes</b>	<b>Superior</b>	<b>2</b>	<b>27</b>	<b>3</b>	<b>82</b>	<b>85.3</b>	<b>78.7</b>	<b>92.9</b>
Análisis de la realidad Nacional en Perspectiva Dramática	Licenciatura en Artes	1	3	1	94.4	97.5	91.2	98.1
Historia de Arte Mexicano	Licenciatura en Artes	1	24	2	92.2	93.8	90.6	91.3
<b>Facultad de Ciencias Agropecuarias</b>	<b>Superior</b>	<b>1</b>	<b>27</b>	<b>1</b>	<b>91.7</b>	<b>94</b>	<b>89.4</b>	<b>90.9</b>
Industrialización de Productos Pecuarios II	Ingeniería en Producción Animal	1	27	1	91.7	94	89.4	90.9

<sup>4</sup> Soporte técnico no es tomado en cuenta para el promedio total.



<b>Facultad de Ciencias Biológicas</b>	<b>Superior</b>	<b>2</b>	<b>18</b>	<b>2</b>	<b>93.6</b>	<b>95.2</b>	<b>92</b>	<b>95</b>
Ecología de Poblaciones	Licenciatura en Biología	1	17	1	93.2	94.9	91.5	94.2
Restauración Ecológica de la Biodiversidad	Licenciatura en Biología	1	1	1	100	100	100	100
<b>Facultad de Ciencias Químicas e Ingenierías.</b>	<b>Superior</b>	<b>1</b>	<b>8</b>	<b>1</b>	<b>83.1</b>	<b>87.1</b>	<b>79.1</b>	<b>72.1</b>
Sistemas Digitales	Ingeniería Industrial	1	8	1	83.1	87.1	79.1	72.1
<b>Facultad de Derecho y Ciencias Sociales</b>	<b>Superior</b>	<b>2</b>	<b>17</b>	<b>3</b>	<b>89.8</b>	<b>92.8</b>	<b>86.8</b>	<b>98.5</b>
Medios Jurídicos Alternos de Solución de Controversias	Licenciatura en Derecho	1	15	1	89.3	92.4	86.2	97.6
Derecho de la Seguridad Social	Licenciatura en Derecho	1	1	1	93.4	93.8	92.9	99
Metodología Jurídica y Técnicas de Investigación	Licenciatura en Derecho	1	1	1	93.6	97.5	89.6	100





<b>Facultad de Enfermería</b>	<b>Superior</b>	<b>4</b>	<b>107</b>	<b>6</b>	<b>79.9</b>	<b>79.3</b>	<b>80.5</b>	<b>86.4</b>
Antropología Social	Licenciatura en Enfermería	1	11	1	78.8	78.5	79.1	90.8
Ecología y Educación Ambiental	Licenciatura en Enfermería	2	54	3	81.3	82.2	80.3	84.4
Tecnología, Manejo de la Información y Comunicación	Licenciatura en Enfermería	1	42	2	78.5	75.8	81.1	87.9
<b>Facultad de Farmacia</b>	<b>Superior</b>	<b>3</b>	<b>47</b>	<b>5</b>	<b>70.4</b>	<b>76.3</b>	<b>64.5</b>	<b>78.1</b>
Microbiología	Licenciatura en Farmacia	1	6	1	70.8	84.3	57.2	73.3
Laboratorio Modular de Bioquímica	Licenciatura en Farmacia	1	36	2	71.9	78.5	65.2	76.7
Laboratorio Modular de Formas Farmacéuticas Sólidas	Licenciatura en Farmacia	1	5	2	59	50.3	67.8	93.4
<b>Instituto de Investigación en Ciencias Básicas y Aplicadas</b>	<b>Superior</b>	<b>1</b>	<b>17</b>	<b>1</b>	<b>82.4</b>	<b>83.7</b>	<b>81.1</b>	<b>83.8</b>



Biología Molecular	Licenciatura en Ciencias	1	17	1	82.4	83.7	81.1	83.8
<b>Instituto de Ciencias de la Educación</b>	<b>Superior</b>	<b>21</b>	<b>430</b>	<b>26</b>	<b>84</b>	<b>84.4</b>	<b>83.7</b>	<b>95.5</b>
Comunicación Oral y Escrita	Etapa General	1	15	1	71.7	71.7	71.7	98.9
Desarrollo Psicológico del Adolescente y del Adulto	Etapa Básica General	2	38	2	91.2	94.4	89.9	96.7
Desarrollo Psicológico del Niño	Etapa Básica General	2	51	3	85.4	85.1	85.7	88.4
Estrategias de Aprendizaje e Indagación	Etapa Básica General	2	15	2	61.2	60.6	61.7	98.2
Ética Profesional	Etapa Básica General	2	56	3	87.4	88.4	86.4	93.7
Filosofía de la Educación	Etapa Básica General	1	24	1	91.2	93.6	88.8	96.2
Habilidades del Pensamiento Crítico y Creativo	Etapa Básica General	2	43	2	91.5	93.3	89.8	98.4



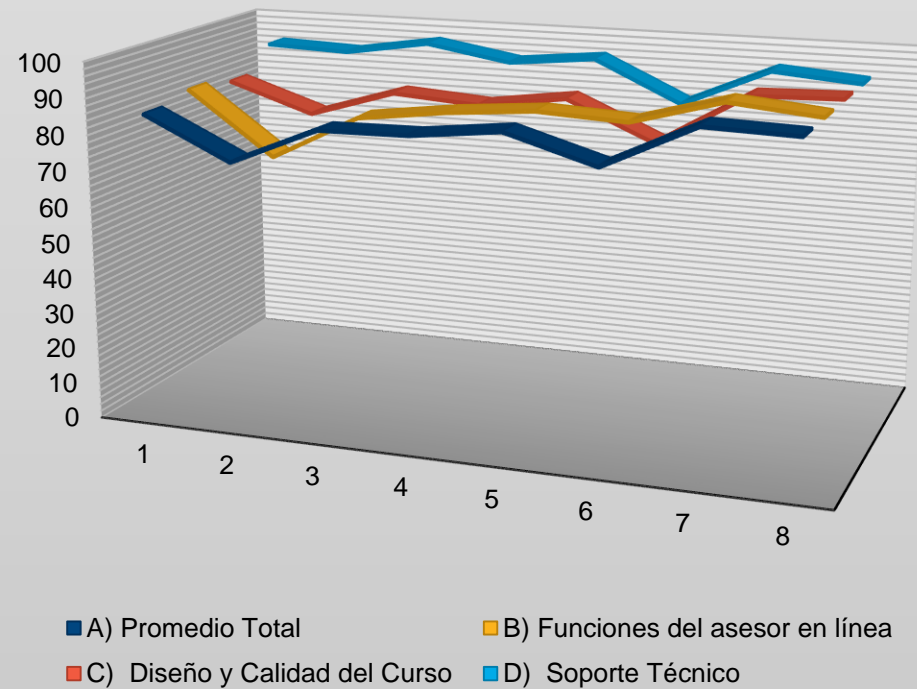
Historia de la Cultura	Etapa Básica	1	23	1	74.7	74.8	74.7	84.2
Historia de la Educación	Etapa Básica General	1	11	1	43.6	40	47.3	87.9
Lectura Crítica	Etapa Básica General	2	64	4	77.4	75.3	79.6	95.6
Planeación Educativa	Disciplinar LCE	1	15	1	85.1	86.6	83.5	98.7
Psicología del Deporte	Disciplinar LEF	1	9	1	92.1	91.7	92.4	96.1
Psicología General	Etapa Básica General	1	13	1	85.3	87	83.5	94.3
Sociología de la Educación	Disciplinar LCE	1	38	2	92.9	93.1	92.8	99
Teorías Psicológicas del Aprendizaje	Disciplinar LCE	1	15	1	89.5	90.8	88.1	96.9



**Descripción:**

- 1 Escuela de Nutrición
- 2 Instituto de Investigaciones en Ciencias Básicas y Aplicadas
- 3 Facultad de Ciencias Biológicas
- 4 Facultad de Ciencias Químicas e Ingenierías
- 5 Facultad de Artes
- 6 Facultad de Derecho y Ciencias Sociales
- 7 Facultad de Farmacia
- 8 Facultad de Enfermería
- 9 Instituto de Ciencias de la Educación

### Gráfica de resultado Institucional por modalidad híbrida y unidad académica





## Desglose de resultados por dimensiones de evaluación, unidad académica, asignatura y programa educativo de la modalidad virtual

Unidad académica	Nivel y programa educativo	Docentes evaluados	Estudiantes participantes	Número de grupos	Promedio total	1) Funciones del asesor en línea	2) Diseño y calidad del curso	3) Soporte técnico <sup>5</sup>
<b>Escuela de Estudios Superiores de Jojutla</b>	<b>Superior</b>	<b>1</b>	<b>7</b>	<b>4</b>	<b>88.7</b>	<b>88.5</b>	<b>88.9</b>	<b>89.4</b>
Derecho Administrativo II	Licenciatura en Derecho	1	5	2	85.7	85.4	86	81.5
Derecho de la Seguridad Social	Licenciatura en Derecho	1	1	1	93.3	93.8	92.8	92.8
Teoría General del Estado	Licenciatura en Derecho	1	1	1	99.3	98.7	100	100
<b>Facultad de Comunicación Humana</b>	<b>Superior</b>	<b>6</b>	<b>88</b>	<b>6</b>	<b>77.7</b>	<b>77.2</b>	<b>78.2</b>	<b>88.1</b>
Individuo Sociedad y Cultura	Licenciado en Comunicación Humana	1	17	1	96.1	97.3	94.8	95.5
Lenguaje y Sociedad	Licenciado en Comunicación Humana	1	18	1	83	86.1	79.8	79.1

<sup>5</sup> Soporte técnico no es tomado en cuenta para el promedio total.



## Evaluación de Asignaturas Híbridas y Virtuales Enero-Junio 2018

Lingüística	Licenciado en Comunicación Humana	2	22	2	71.3	67.1	75.4	84.3
Semántica Morfología y Sintaxis	Licenciado en Comunicación Humana	2	31	2	69	68.1	70	92
<b>Instituto de Ciencias de la Educación</b>	<b>Superior</b>	<b>6</b>	<b>86</b>	<b>6</b>	<b>84.3</b>	<b>83.7</b>	<b>84.9</b>	<b>94.8</b>
Uso de las TIC en la Educación	Etapa General	6	86	6	84.3	83.7	84.9	94.8
<b>Facultad de Derecho</b>	<b>Superior</b>	<b>38</b>	<b>410</b>	<b>38</b>	<b>84.8</b>	<b>84</b>	<b>85.2</b>	<b>90.6</b>
Acto Jurídico y Personas	Licenciatura en Derecho	2	18	2	93.1	93.4	92.9	98.1
Actos de Comercio, Comerciantes y Sociedades Mercantiles	Licenciatura en Derecho	1	12	1	82.9	82.6	83.3	99.9
Bienes y Derechos Reales	Licenciatura en Derecho	2	18	2	83.5	81.8	85.1	95.1
Contratos	Licenciatura en Derecho	1	12	1	84.2	83.8	84.6	97.5



Delincuencia Organizada	Licenciatura en Derecho	1	3	1	95.8	96.7	94.9	100
Derecho a la Salud Bioética	Licenciatura en Derecho	1	3	1	93.8	93.8	93.9	94.1
Derecho Administrativo I	Licenciatura en Derecho	2	20	2	91.5	91.9	91	97.6
Derecho de Amparo	Licenciatura en Derecho	1	13	1	86.2	89.1	83.2	98.7
Derecho Individual del Trabajo	Licenciatura en Derecho	1	12	1	90	92.1	87.9	95
Derecho Internacional Privado	Licenciatura en Derecho	1	5	1	90.1	92	88.2	90.9
Derecho Internacional Público	Licenciatura en Derecho	1	20	1	63	47	72.7	98.7
Derecho Penal Fiscal	Licenciatura en Derecho	1	2	1	70.1	64.8	75.5	88.8
Derecho Procesal Constitucional y Amparo	Licenciatura en Derecho	1	6	1	95.4	96.2	94.5	93.6
Derecho Procesal Laboral	Licenciatura en Derecho	1	5	1	85.8	85.6	86	97



Derecho Procesal Penal y Juicios Orales	Licenciatura en Derecho	1	11	1	92	93.6	90.4	97.9
Derechos Humanos	Licenciatura en Derecho	2	20	2	89.3	88.5	90.2	99.3
Ética Sociedad y Profesión	Licenciatura en Derecho	2	18	2	88.8	91.2	86.4	94.4
Filosofía del Derecho	Licenciatura en Derecho	2	23	2	80.9	80.7	81.1	92.7
Garantías Individuales y Sociales	Licenciatura en Derecho	2	17	2	81.8	77.4	86.3	94.4
Historia del Derecho	Licenciatura en Derecho	1	20	1	82.5	84.1	81	98.9
Introducción al Estudio del Derecho	Licenciatura en Derecho	2	40	2	89.5	90.8	88.2	96.4
Lógica y Análisis de Normas	Licenciatura en Derecho	2	28	2	71.2	74.6	72.1	91.7
Medios Jurídicos Alternos de Solución de Controversias	Licenciatura en Derecho	1	3	1	74.5	72	77	95.3
Retórica y Argumentación Jurídica	Licenciatura en Derecho	2	26	2	82	79.3	84.7	97.2





Sociología General y Jurídica	Licenciatura en Derecho	2	39	2	88.2	89.4	87.1	97.4
Teoría de la Ley Penal y Delito	Licenciatura en Derecho	2	15	2	89.9	90.1	89.7	90.9
<b>Facultad de Psicología</b>	<b>Superior</b>	<b>42</b>	<b>516</b>	<b>46</b>	<b>87</b>	<b>90.6</b>	<b>83.3</b>	<b>91.9</b>
Aprendizaje en Contextos Educativos	Licenciatura en Psicología	1	5	1	95.8	95.3	96.3	99.7
Atención a la Diversidad	Licenciatura en Psicología	1	3	1	88	83.1	93	79.9
Código ético de la Profesión	Licenciatura en Psicología	3	25	3	82.4	81.4	83.4	98
Derecho y Organización Laboral y Empresarial	Licenciatura en Psicología	2	12	2	86.9	87.8	86	97
Epistemología de la Psicología	Licenciatura en Psicología	1	41	2	86.3	90.1	82.5	93.3
Estadística	Licenciatura en Psicología	1	22	1	89.4	90.6	88.1	96.5
Estadística II	Licenciatura en Psicología	2	29	3	90.7	93.3	88.2	98.9



Historia de la Cultura en México	Licenciatura en Psicología	2	38	2	74.9	73.2	76.6	95.4
Historia de la Psicología I	Licenciatura en Psicología	2	50	2	93.4	95.1	91.8	99.5
Historia de la Psicología II	Licenciatura en Psicología	3	40	3	88.2	89.8	86.7	97.1
Intervención Neuropsicológica	Licenciatura en Psicología	1	6	1	94.7	97.9	91.5	95.5
Introducción a la Psicología Laboral	Licenciatura en Psicología	2	13	2	89.6	87.8	91.4	94.8
Métodos y Diseños de Investigación en Psicología II	Licenciatura en Psicología	3	29	3	84.3	83.2	85.4	97.6
Psicología Comunitaria	Licenciatura en Psicología	1	7	1	82.3	80	84.6	92.5
Psicología Evolutiva I	Licenciatura en Psicología	1	24	2	90,5	92.4	88.6	98.1
Psicología General I	Licenciatura en Psicología	2	45	2	83.1	79.2	87	92.9
Psicología Política	Licenciatura en Psicología	1	5	1	94.4	95.5	93.2	99.7



Psicología Social Organizacional	Licenciatura en Psicología	1	4	1	90.7	88.5	92.8	89.6
Psicometría	Licenciatura en Psicología	3	32	3	83.9	88.4	79.3	96.8
Psicopatología del Adulto	Licenciatura en Psicología	1	8	1	90.5	93.3	87.8	84.8
Psicosociología del Trabajo	Licenciatura en Psicología	2	12	2	86.5	86.8	86.2	92
Psicoterapia I	Licenciatura en Psicología	1	7	1	66.7	53.4	79.9	83.5
Seminario Abierto Clínico	Licenciatura en Medicina	1	6	1	92.6	95.8	89.5	90.4
Teoría y Práctica de la Entrevista Clínico-Educativa	Licenciatura en Psicología	2	20	2	88.7	90.1	87.2	98.2
Teorías de la Personalidad y de la Identidad	Licenciatura en Psicología	2	33	3	86.2	88.7	83.8	96.2



**Descripción:**

- 1. Instituto de Ciencias de la Educación
- 2. Facultad de Comunicación Humana
- 3. EESJ
- 4. Facultad de Derecho
- 5. Facultad de Psicología

