

Universidad Autónoma del Estado de Morelos  
Evaluación y Monitoreo e-UAEM Espacio de Formación Multimodal

# Resultado Institucional de Evaluación del Desempeño Docente

Facultad de Comunicación Humana

Periodo de Evaluación Agosto-Diciembre 2012



## Contenido

Resultado institucional.....	1
Niveles de participación por modalidad y resultado de evaluación de la unidad académica.....	3
Resultado de evaluación de unidad académica por modalidad y dimensiones de evaluación.....	4
Resultado institucional por unidad académica, modalidad, dimensiones de evaluación y desglose de dimensión.....	6
Resultado institucional por unidad académica, modalidad, dimensiones de evaluación y desglose de dimensión.....	7
Resultado institucional por unidad académica, modalidad, dimensiones de evaluación y desglose de dimensión.....	8
Resultado institucional por modalidad, unidad académica y programa educativo.....	9
Niveles de participación y resultado de evaluación por programa educativo y asignatura.....	10

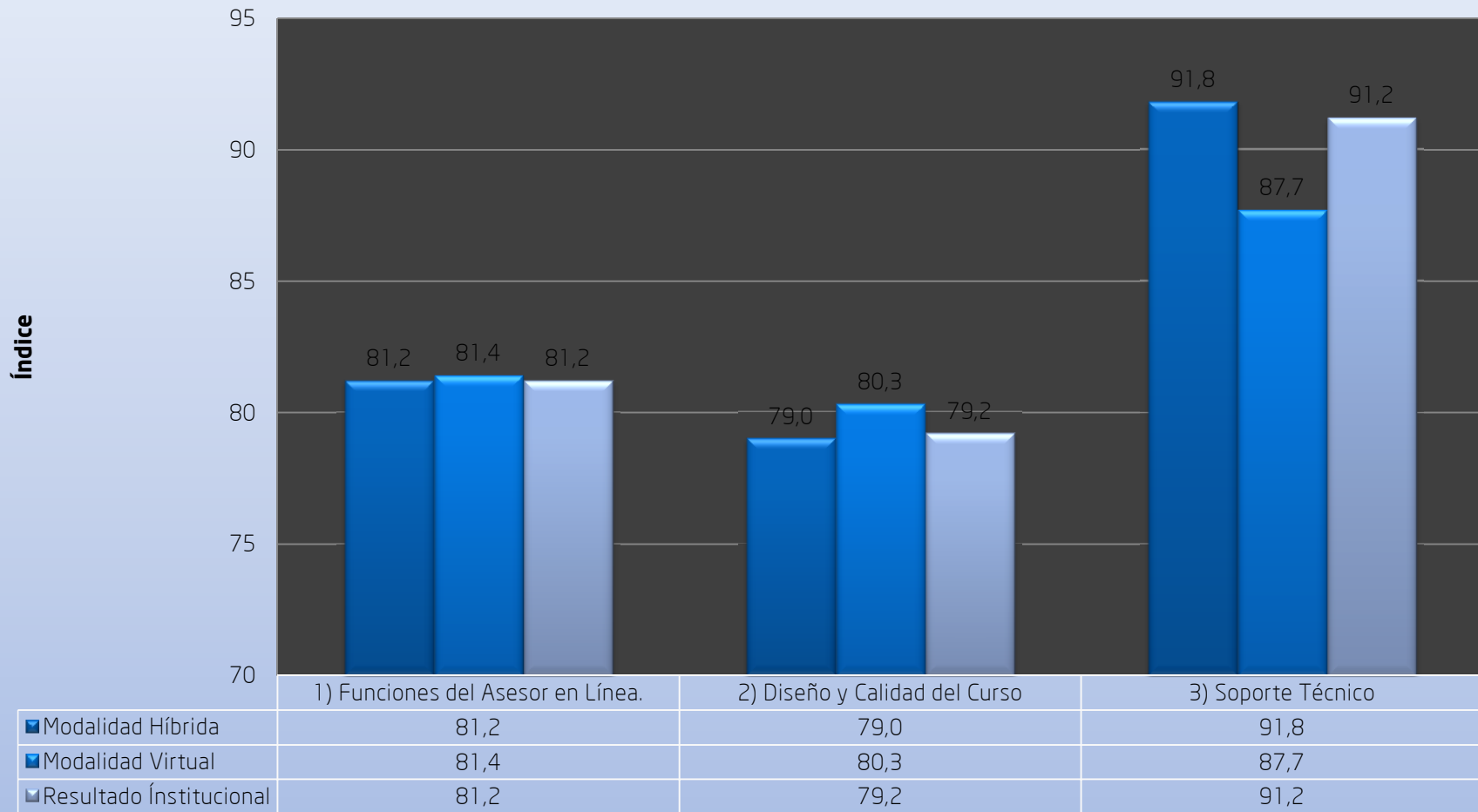


## Resultado institucional

	Resultado institucional por dimensiones de evaluación								
	(Participantes)					Dimensiones de Evaluación			
	Docentes evaluados	Alumnos participantes	Facultades evaluadas	Materias evaluadas	Grupos evaluados	1) Funciones del asesor en línea	2) Diseño y calidad del curso	3) Soporte técnico <sup>1</sup>	Promedio total
Resultado de modalidad híbrida	29	420	11	27	43	81,2	79,0	91,8	80,1
Resultado de modalidad virtual	7	66	4	7	11	81,4	80,3	87,7	80,9
Resultado institucional	36	486	12	34	54	81,2	79,2	91,2	80,2

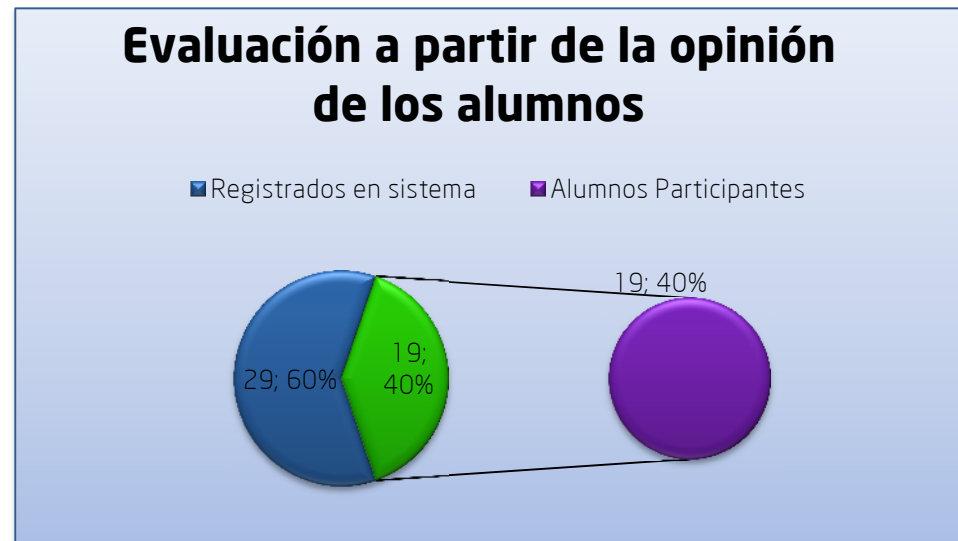
<sup>1</sup> Soporte técnico no es tomado en cuenta para el promedio total.

### Gráfica de resultado Institucional por modalidad y dimensiones de evaluación



Niveles de participación por modalidad y resultado de evaluación de la unidad académica.

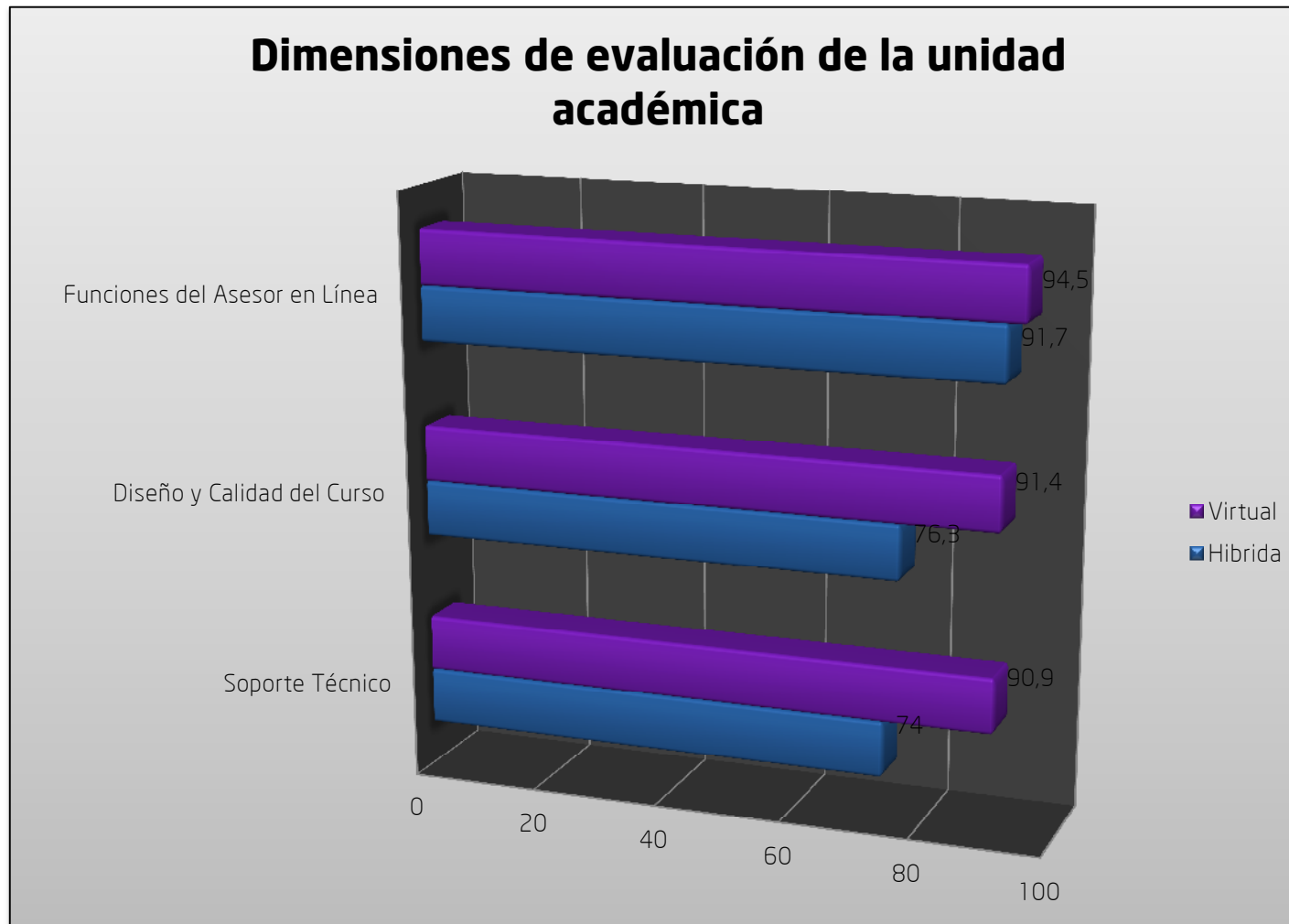
Unidad académica /Modalidad	Asignaturas		Alumnos		Profesores	Promedio total de evaluación
	Número de asignaturas	Número de grupos	Registrados en sistema	Alumnos participantes	Evaluados por unidad académica	
Facultad de Comunicación Humana	4	5	29	19	3	86,1
	1	4	7	6	1	
Híbrida	3	3	22	13	2	91,1



## Resultado de evaluación de unidad académica por modalidad y dimensiones de evaluación

Resultado institucional			Dimensiones de evaluación		
Facultad de Comunicación Humana			Promedio total por dimensión		
Total de profesores evaluados	Total de alumnos participantes	Promedio total de evaluación	Funciones del asesor en línea.	Diseño y calidad del curso	Soporte técnico <sup>2</sup>
3	19	86,1	Promedio.	Promedio.	Promedio.
Híbrida			74,0	76,3	91,7
Virtual			90,9	91,4	94,5

<sup>2</sup> Soporte técnico no es tomado en cuenta para el promedio total.



Resultado institucional por unidad académica, modalidad, dimensiones de evaluación y desglose de dimensión

Resultado institucional		Dimensiones de evaluación			
Facultad de Comunicación Humana 86,1	Dimensión: funciones del asesor en línea.				
	Alumnos participantes	Dominio y desempeño del asesor en línea	Prontitud de retroalimentación y respuesta	Calidad de retroalimentación y respuesta	Promedio total de dimensión
Modalidad		Promedio.	Promedio.	Promedio.	
Híbrida	6	77,7	69,7	74,6	74,0
Virtual	13	95,2	82,3	95,1	90,9



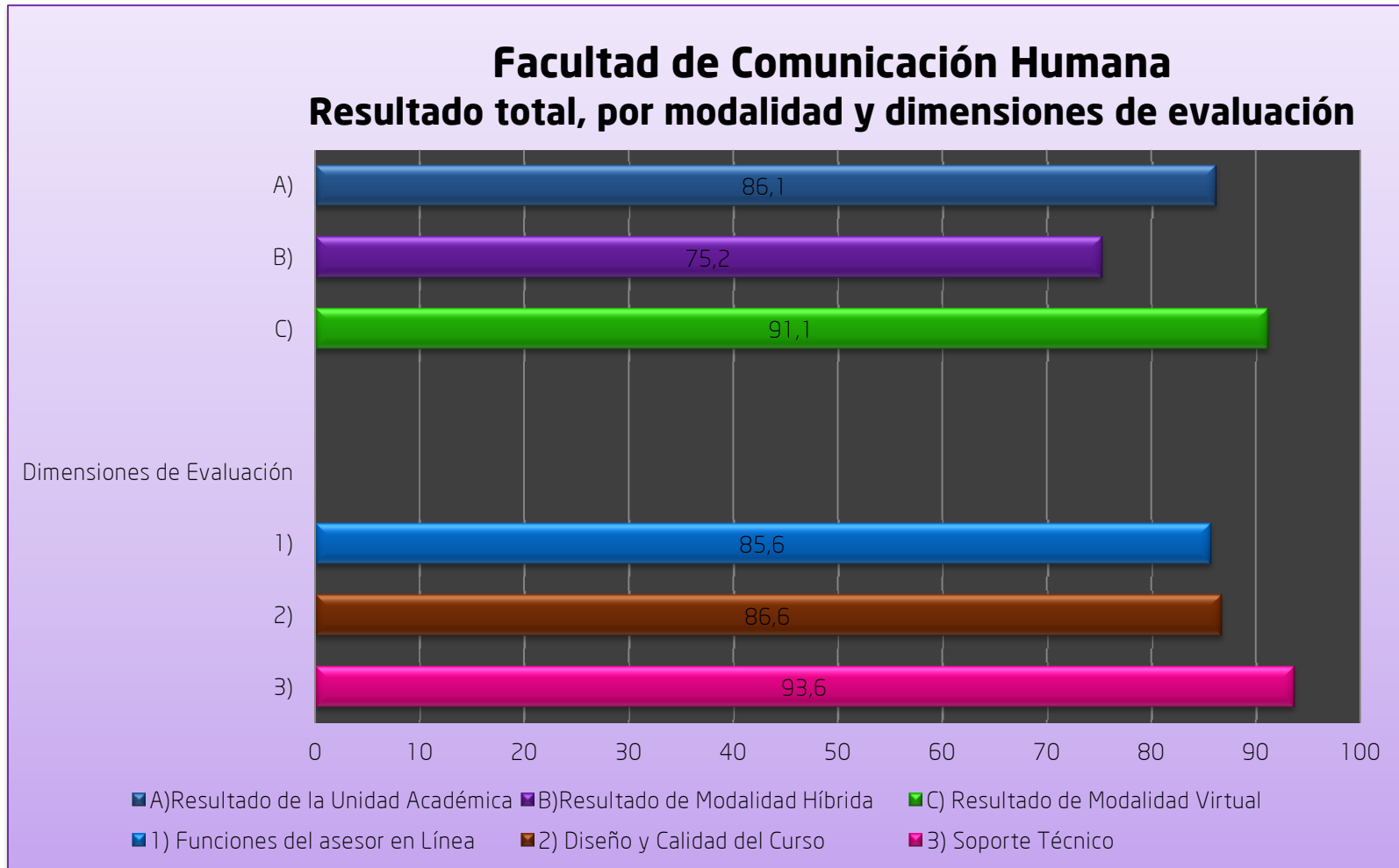
Resultado institucional por unidad académica, modalidad, dimensiones de evaluación y desglose de dimensión

Resultado institucional		Dimensiones de evaluación			
Facultad de Comunicación Humana 86,1		Dimensión: diseño y calidad del curso			
		Alumnos participantes	Diseño del curso en claridad de contenidos.	Diseño del curso en calidad de contenidos.	Variedad de contenidos.
Modalidad			Promedio.	Promedio.	Promedio.
	Híbrida	6	75,9	79,0	76,8
	Virtual	13	91,4	92,5	92,7
Autonomía		Evaluación de contenidos.	Utilidad de las herramientas de la plataforma moddle.	Diseño gráfico del curso	Promedio total de dimensión
Híbrida	75,9	79,6	70,3	76,8	76,3
Virtual	88,8	93,1	90,5	90,3	91,4

Resultado institucional por unidad académica, modalidad, dimensiones de evaluación y desglose de dimensión

Resultado institucional	Dimensiones de evaluación				
Facultad de Comunicación Humana 86,1	Dimensión: soporte técnico				
	Alumnos participantes	Problemas técnicos	Problemas al subir o descargar archivos	Calidad de las respuestas por parte de soporte técnico de e-UAEM.	Promedio total de dimensión
		Promedio.	Promedio.	Promedio.	
Modalidad					
Híbrida	6	92,5	93,7	88,8	91,7
Virtual	13	93,1	99,0	91,4	94,5

Resultado institucional por modalidad, unidad académica y programa educativo



Niveles de participación y resultado de evaluación por programa educativo y asignatura.

Facultad de Comunicación Humana							
Programa(s) educativo(s)	Modalidad	Nombre de la asignatura	Numero de grupos	Alumnos registrados en sistema	Alumnos participantes	Profesores evaluados	Promedio total de evaluación
Licenciatura en Comunicación Humana	Híbrida	Crecimiento y Desarrollo	1	7	6	1	75,2
Licenciatura en Comunicación Humana	Virtual	Lenguaje y Sociedad	1	4	2	1	89,6
Licenciatura en Comunicación Humana	Virtual	Lingüística	1	7	4	1	95,1
Licenciatura en Comunicación Humana	Virtual	Semántica Morfología y Sintaxis	1	11	7	1	89,3