

# Resultado Institucional de Evaluación del Desempeño Docente

Contaduría Administración e Informática.

Periodo de Evaluación Agosto-Diciembre 2012



## Contenido

Resultado institucional.....	1
Niveles de participación por modalidad y resultado de evaluación de la unidad académica.....	3
Resultado de evaluación de unidad académica por modalidad y dimensiones de evaluación.....	4
Resultado institucional por unidad académica, modalidad, dimensiones de evaluación y desglose de dimensión.....	6
Resultado institucional por unidad académica, modalidad, dimensiones de evaluación y desglose de dimensión.....	7
Resultado institucional por unidad académica, modalidad, dimensiones de evaluación y desglose de dimensión.....	8
Resultado institucional por modalidad, unidad académica y programa educativo.....	9
Niveles de participación y resultado de evaluación por programa educativo y asignatura.....	10

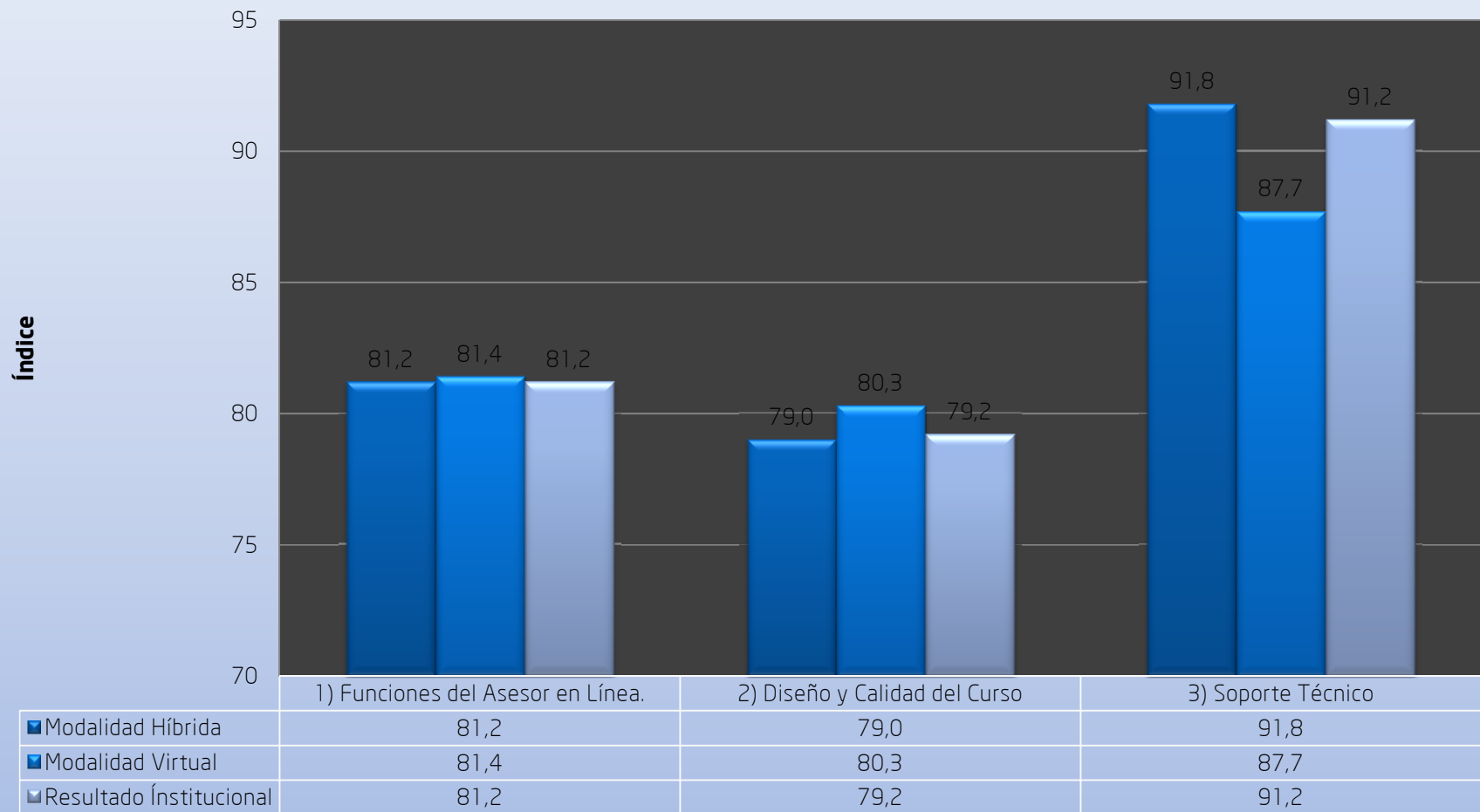


## Resultado institucional

	Resultado institucional por dimensiones de evaluación								
	(Participantes)					Dimensiones de evaluación			
	Docentes evaluados	Alumnos participantes	Facultades evaluadas	Materias evaluadas	Grupos evaluados	1) Funciones del asesor en línea	2) Diseño y calidad del curso	3) Soporte técnico <sup>1</sup>	Promedio total
Resultado de modalidad híbrida	29	420	11	27	43	81,2	79,0	91,8	80,1
Resultado de modalidad virtual	7	66	4	7	11	81,4	80,3	87,7	80,9
Resultado institucional	36	486	12	34	54	81,2	79,2	91,2	80,2

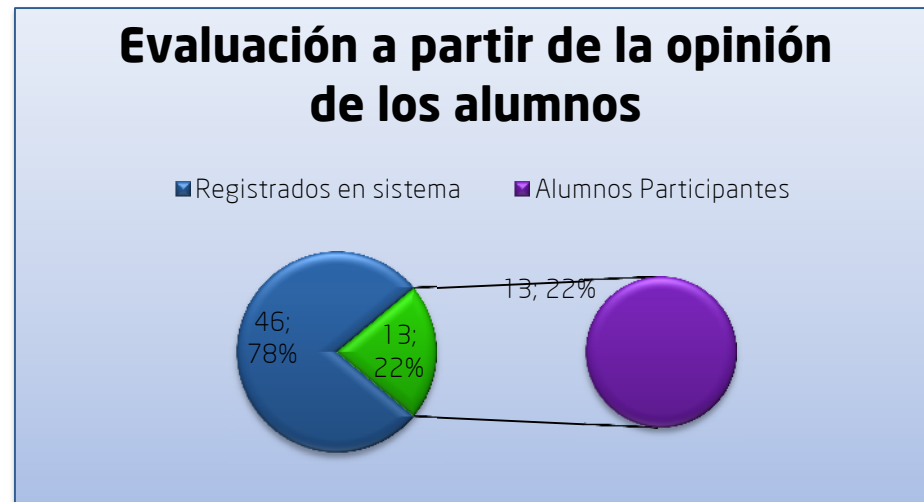
<sup>1</sup> Soporte técnico no es tomado en cuenta para el promedio total.

## Gráfica de resultado institucional por modalidad y dimensiones de evaluación



Niveles de participación por modalidad y resultado de evaluación de la unidad académica.

Unidad Académica /Modalidad	Asignaturas		Alumnos		Profesores	Promedio total de evaluación
	Número de asignaturas	Número de grupos	Registrados en sistema	Alumnos participantes	Evaluados por unidad académica	
Facultad de Contaduría Administración e Informática						81,1
	2	2	46	13	2	
Híbrida	N/A <sup>2</sup>	N/A	N/A	N/A	N/A	N/A
Virtual	2	2	46	13	2	81,1

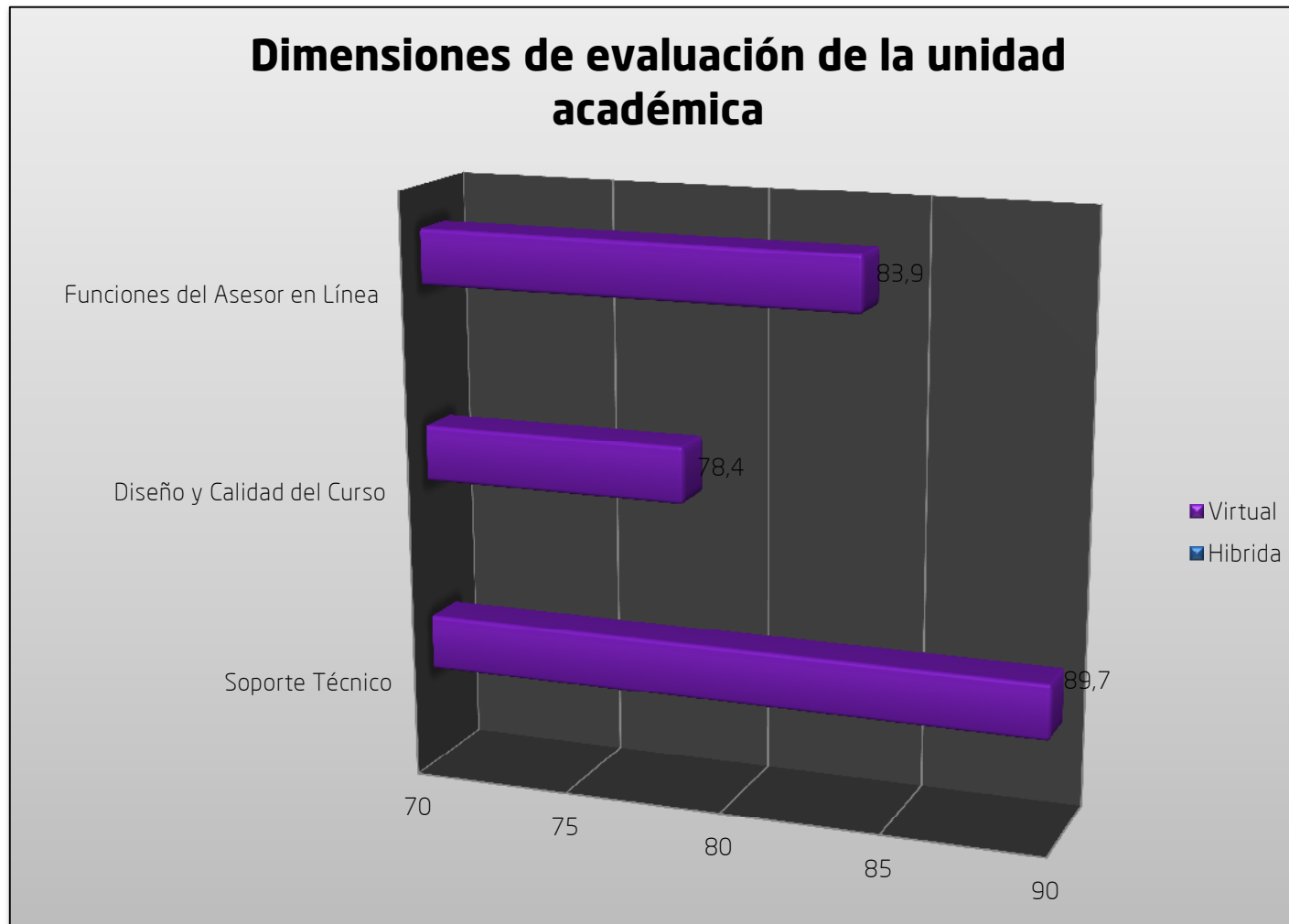


<sup>2</sup> No Aplica

## Resultado de evaluación de unidad académica por modalidad y dimensiones de evaluación

Resultado institucional			Dimensiones de evaluación		
Facultad de Contaduría Administración e Informática			Promedio total por dimensión		
Total de profesores evaluados	Total de alumnos participantes	Promedio total de evaluación	Funciones del asesor en línea.	Diseño y calidad del Curso	Soporte técnico <sup>3</sup>
2	13	81,1	Promedio.	Promedio.	Promedio.
Híbrida			N/A	N/A	N/A
Virtual			83,9	78,4	89,7

<sup>3</sup> Soporte técnico no es tomado en cuenta para el promedio total.



Resultado institucional por unidad académica, modalidad, dimensiones de evaluación y desglose de dimensión

Resultado institucional		Dimensiones de evaluación			
Facultad de Contaduría Administración e Informática 81,1	Dimensión: funciones del asesor en línea.				
	Alumnos Participantes	Dominio y desempeño del asesor en línea	Prontitud de retroalimentación y respuesta	Calidad de retroalimentación y respuesta	Promedio total de dimensión
Modalidad		Promedio.	Promedio.	Promedio.	
Híbrida	N/A	N/A	N/A	N/A	N/A
Virtual	13	89,7	78,9	83,1	83,9



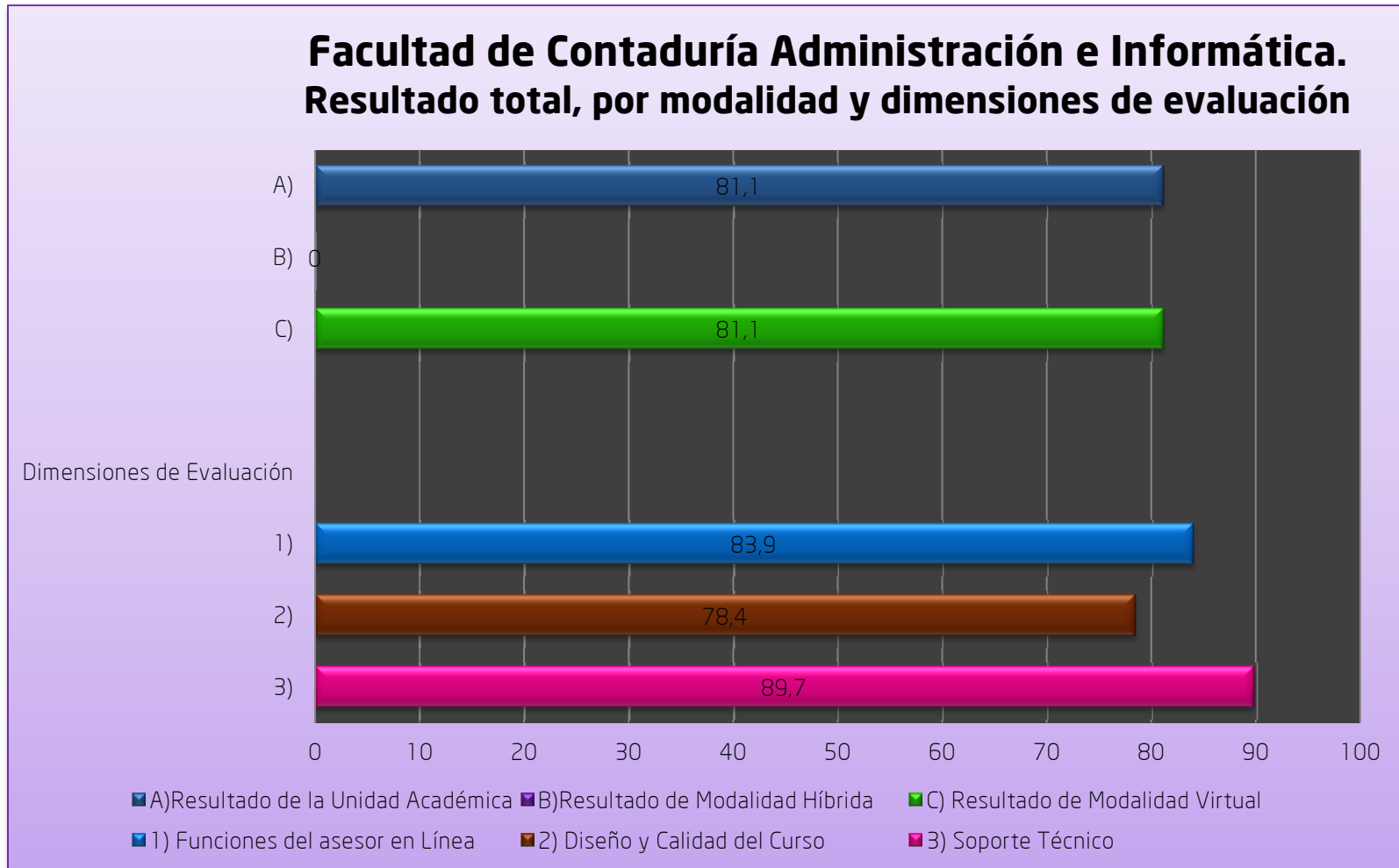
Resultado institucional por unidad académica, modalidad, dimensiones de evaluación y desglose de dimensión

Resultado institucional		Dimensiones de evaluación			
Facultad de Contaduría Administración e Informática 81,1		Dimensión: diseño y calidad del curso			
		Alumnos participantes	Diseño del curso en claridad de contenidos.	Diseño del curso en calidad de contenidos.	Variedad de contenidos.
Modalidad			Promedio.	Promedio.	Promedio.
Híbrida		N/A	N/A	N/A	N/A
Virtual		13	81,1	81,7	79,4
Autonomía		Evaluación de contenidos.	Utilidad de las herramientas de la plataforma moddle.	Diseño gráfico del curso	Promedio total de dimensión
Híbrida	N/A	N/A	N/A	N/A	N/A
Virtual	75,2	70,0	81,1	80,1	78,4

Resultado institucional por unidad académica, modalidad, dimensiones de evaluación y desglose de dimensión

Resultado institucional	Dimensiones de evaluación				
Facultad de Contaduría Administración e Informática 81,1	Dimensión: soporte técnico				
	Alumnos participantes	Problemas técnicos	Problemas al subir o descargar archivos	Calidad de las respuestas por parte de soporte técnico de e-UAEM.	Promedio total de dimensión
Promedio.		Promedio.	Promedio.		
Modalidad					
Híbrida	N/A	N/A	N/A	N/A	N/A
Virtual	13	91,4	100	77,7	89,7

Resultado institucional por modalidad, unidad académica y programa educativo



Niveles de participación y resultado de evaluación por programa educativo y asignatura.

Facultad de Contaduría Administración e Informática							
Programa(s) educativo(s)	Modalidad	Nombre de la asignatura	Numero de grupos	Alumnos registrados en Sistema	Alumnos participantes	Profesores evaluados	Promedio Total de evaluación
Licenciatura en Administración Pública	Virtual	Gobierno y Participación Ciudadana	1	7	9	1	82,5
Licenciatura en Administración Pública	Virtual	Políticas Públicas	1	4	4	1	78,1