

Universidad Autónoma del Estado de Morelos
Evaluación y Monitoreo e-UAEM Espacio de Formación Multimodal

Resultado Institucional de Evaluación del Desempeño Docente

Facultad de Medicina

Periodo de Evaluación Agosto-Diciembre 2012



Contenido

Resultado institucional.....	1
Niveles de participación por modalidad y resultado de evaluación de la unidad académica.....	3
Resultado institucional por unidad académica, modalidad y dimensiones de evaluación.....	4
Resultado institucional por unidad académica, modalidad, dimensiones de evaluación y desglose de dimensión	6
Resultado institucional por unidad académica, modalidad, dimensiones de evaluación y desglose de dimensión	7
Resultado institucional por unidad académica, modalidad, dimensiones de evaluación y desglose de dimensión	8
Resultado institucional por modalidad, unidad académica y programa educativo.....	9
Niveles de participación y resultado de evaluación por programa educativo y asignatura.....	10

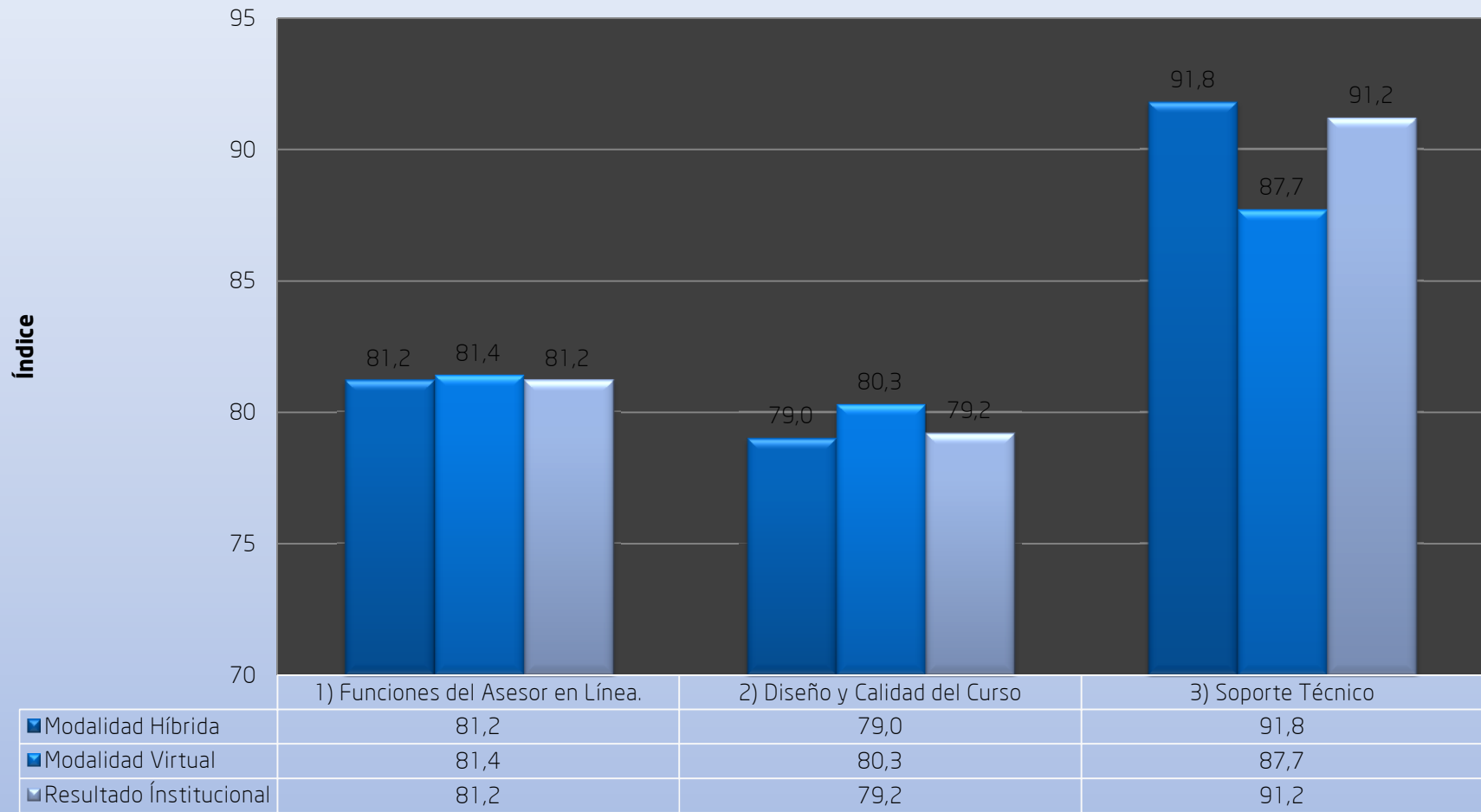


Resultado institucional

	Resultado institucional por dimensiones de evaluación								
	(Participantes)					Dimensiones de evaluación			
	Docentes evaluados	Alumnos participantes	Facultades evaluadas	Materias Evaluadas	Grupos evaluados	1) Funciones del asesor en línea	2) Diseño y calidad del curso	3) Soporte técnico ¹	Promedio total
Resultado de modalidad híbrida	29	420	11	27	43	81,2	79,0	91,8	80,1
Resultado de modalidad virtual	7	66	4	7	11	81,4	80,3	87,7	80,9
Resultado institucional	36	486	12	34	54	81,2	79,2	91,2	80,2

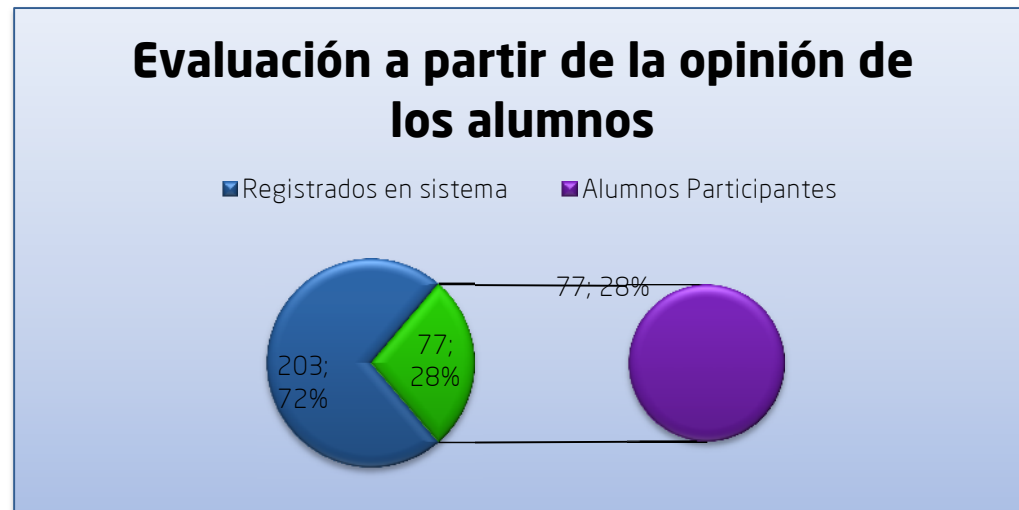
¹ Soporte técnico no es tomado en cuenta para el promedio total.

Gráfica de resultado Institucional por modalidad y dimensiones de evaluación



Niveles de participación por modalidad y resultado de evaluación de la unidad académica.

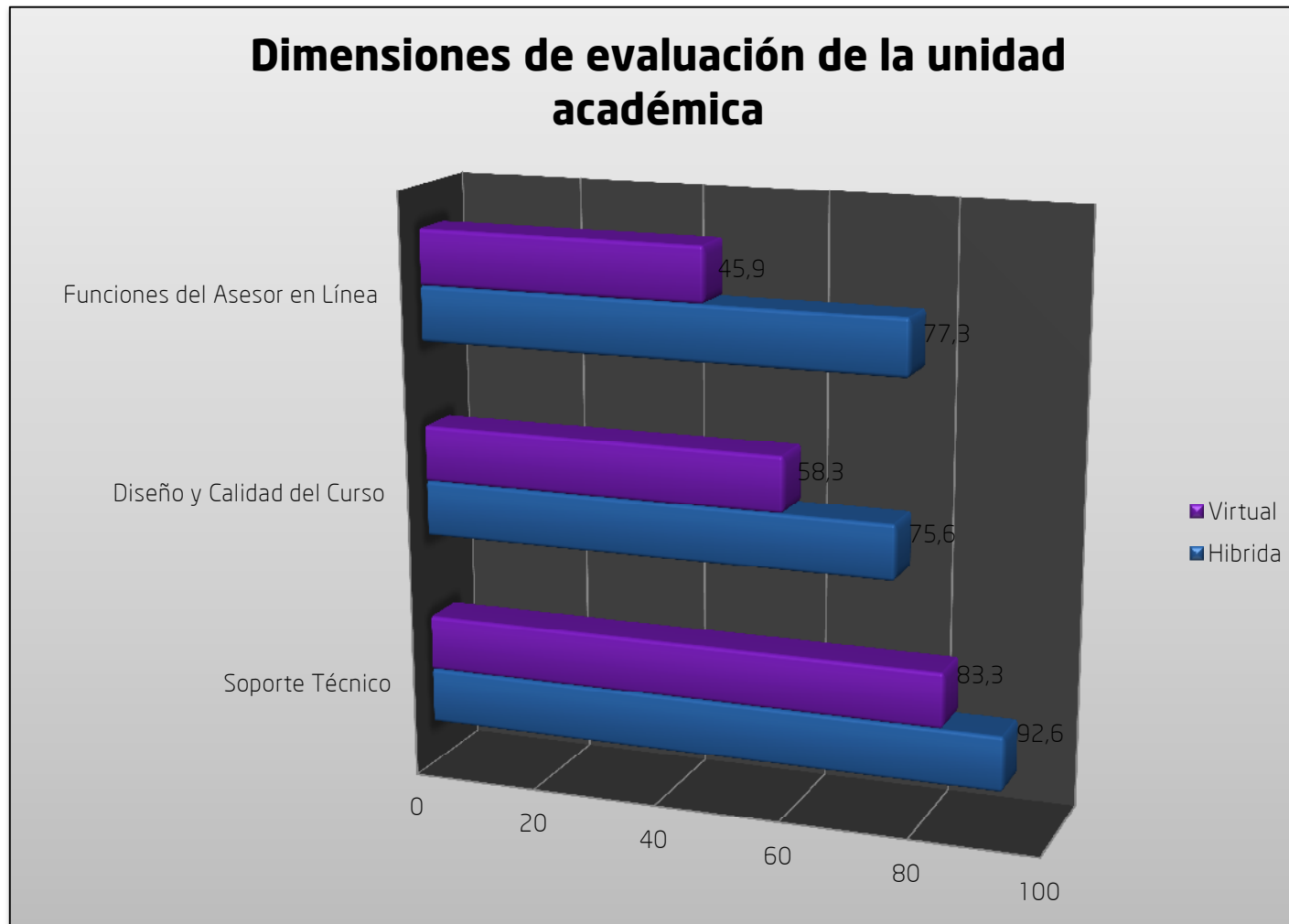
Unidad Académica /Modalidad	Asignaturas		Alumnos		Profesores	Promedio total de evaluación
	Número de Asignaturas	Número de grupos	Registrados en sistema	Alumnos participantes	Evaluados por unidad académica	
Facultad de Medicina	4	6	203	77	5	75,2
	3	5	184	73	4	
Híbrida	3	5	184	73	4	76,4
Virtual	1	1	19	4	1	52,0



Resultado institucional por unidad académica, modalidad y dimensiones de evaluación

Resultado institucional			Dimensiones de evaluación		
Facultad de Medicina			Promedio total por dimensión		
Total de profesores evaluados	Total de alumnos participantes	Promedio total de evaluación	Funciones del asesor en línea.	Diseño y calidad del curso	Soporte técnico ²
5	77	75,2	Promedio.	Promedio.	Promedio.
Híbrida			77,3	75,6	92,6
Virtual			45,9	58,3	83,3

² Soporte técnico no es tomado en cuenta para el promedio total.



Resultado institucional por unidad académica, modalidad, dimensiones de evaluación y desglose de dimensión

Resultado institucional		Dimensiones de evaluación			
Facultad de Medicina 75,2	Dimensión: funciones del asesor en línea.				
	Alumnos participantes	Dominio y desempeño del asesor en línea	Prontitud de retroalimentación y respuesta	Calidad de retroalimentación y respuesta	Promedio total de dimensión
Modalidad		Promedio.	Promedio.	Promedio.	
Híbrida	73	82,8	70,4	78,7	77,3
Virtual	4	55,5	32,4	50,0	45,9

Resultado institucional por unidad académica, modalidad, dimensiones de evaluación y desglose de dimensión

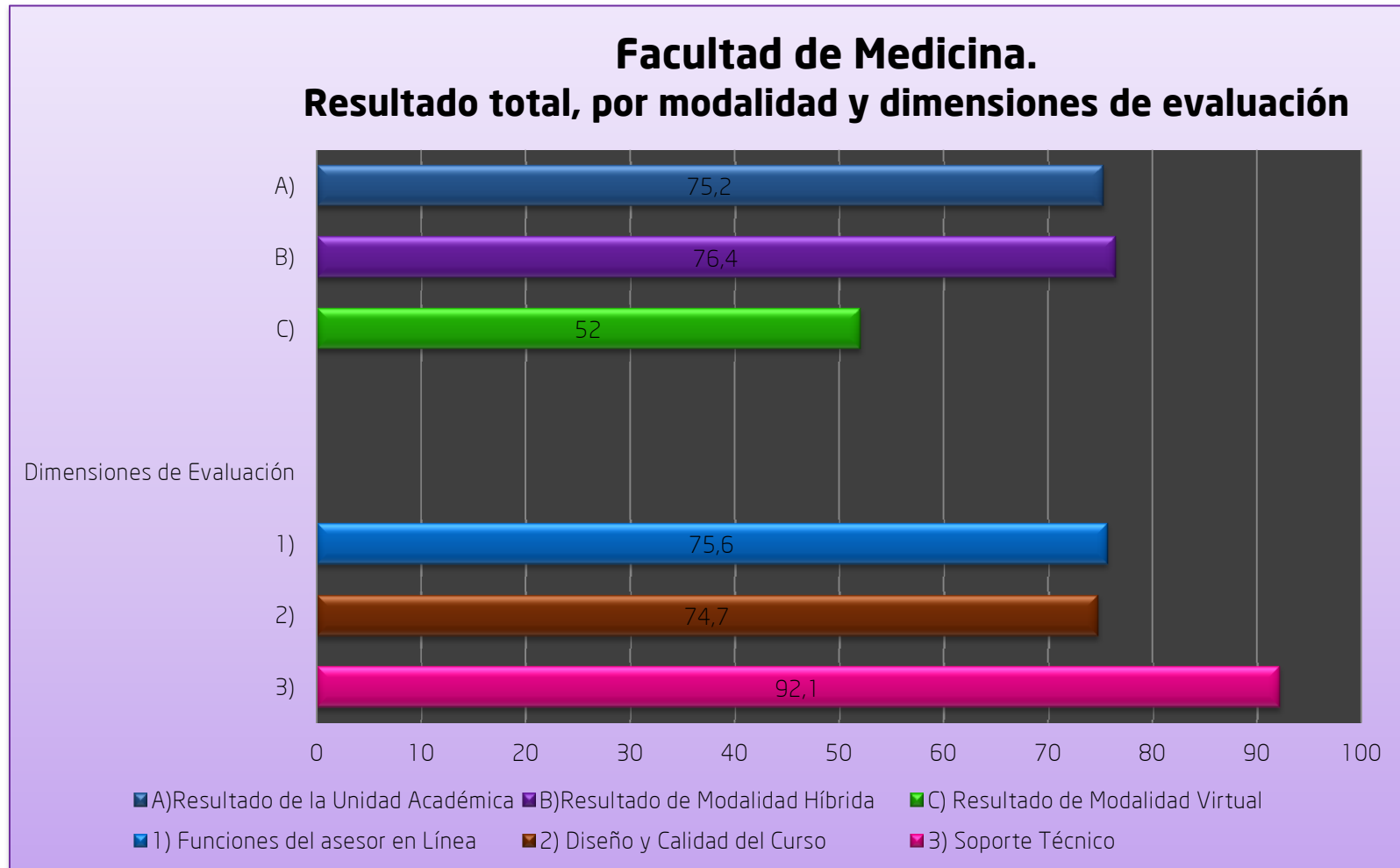
Resultado institucional		Dimensiones de evaluación			
		Dimensión: diseño y calidad del curso			
Facultad de Medicina 75,2		Alumnos participantes	Diseño del curso en claridad de contenidos.	Diseño del curso en calidad de contenidos.	Variedad de contenidos.
Modalidad			Promedio.	Promedio.	Promedio.
Híbrida		73	78,2	74,7	79,6
Virtual		4	47,2	50,0	62,5
Autonomía		Evaluación de contenidos.	Utilidad de las herramientas de la plataforma moddle.	Diseño gráfico del curso	Promedio total de dimensión
Híbrida	77,3	72,7	71,2	75,3	75,6
Virtual	62,5	50,0	55,5	78,4	78,0

Resultado institucional por unidad académica, modalidad, dimensiones de evaluación y desglose de dimensión

Resultado institucional	Dimensiones de evaluación				
	Dimensión: Soporte Técnico ³				
Facultad de Medicina 75,2	Alumnos participantes	Problemas técnicos	Problemas al subir o descargar archivos	Calidad de las respuestas por parte de soporte técnico de e-UAEM.	Promedio total de dimensión
Modalidad		Promedio.	Promedio.	Promedio.	
Híbrida	73	89,9	98,9	89,0	92,6
Virtual	4	77,7	100	72,2	83,3

³ Soporte técnico no es tomado en cuenta para el promedio total.

Resultado institucional por modalidad, unidad académica y programa educativo



Niveles de participación y resultado de evaluación por programa educativo y asignatura.

Facultad de Medicina							
Programa(s) educativo(s)	Modalidad	Nombre de la asignatura	Número de grupos	Alumnos registrados en Sistema	Alumnos participantes	Profesores evaluados	Promedio Total de evaluación
Licenciado en Médico Cirujano	Híbrida	Fisiología II	1	69	19	1	83,0
Licenciado en Médico Cirujano	Híbrida	Microbiología y Parasitología	2	74	28	1	79,1
Licenciado en Médico Cirujano	Híbrida	Infectología	2	39	26	1	68,4
Licenciado en Médico Cirujano	Virtual	Medicina Social	1	19	4	1	52,0