



Asignaturas híbridas y virtuales agosto-diciembre 2014

Universidad Autónoma del Estado de Morelos

Evaluación y Monitoreo e-UAEM Espacio de Formación Multimodal

Resultado Institucional de la Evaluación de Asignaturas Híbridas y Virtuales

Facultad de Farmacia

Periodo de Evaluación:

agosto – diciembre, 2014





Contenido

| | |
|--|----|
| Contenido..... | 2 |
| Resultado institucional..... | 2 |
| Niveles de participación por modalidad y resultado de evaluación de la unidad académica | 5 |
| Resultado institucional por unidad académica, modalidad y dimensiones de evaluación | 6 |
| Resultado institucional por unidad académica, modalidad, dimensiones de evaluación y desglose de dimensión | 7 |
| Resultado institucional por unidad académica, modalidad, dimensiones de evaluación y desglose de dimensión | 9 |
| Resultado institucional por unidad académica, modalidad, dimensiones de evaluación y desglose de dimensión | 11 |
| Resultado institucional por modalidad, unidad académica y programa educativo..... | 12 |
| Niveles de participación y resultado de evaluación por programa educativo y asignatura | 13 |



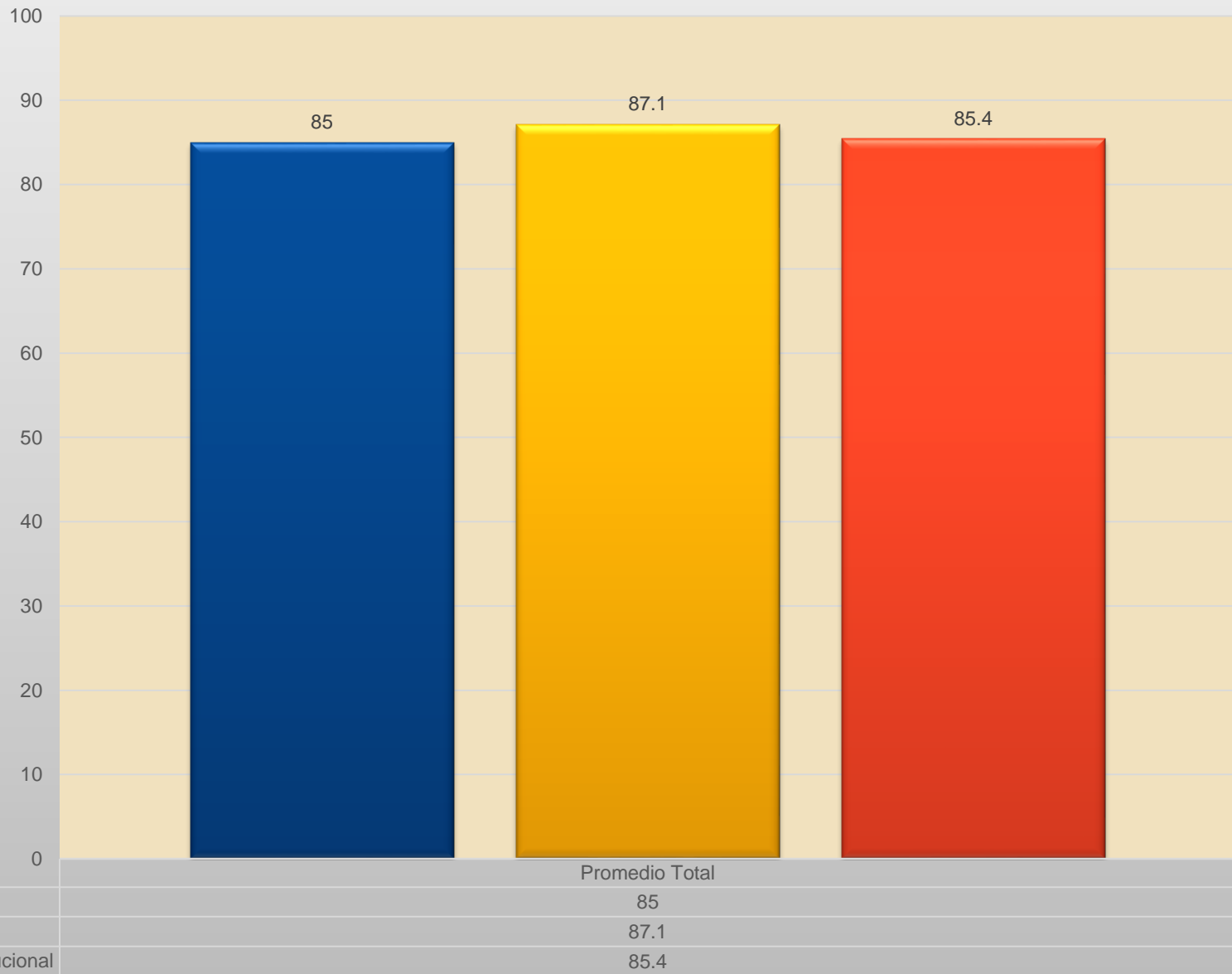
Resultado institucional

| | Resultado Institucional por dimensiones de evaluación | | | | | | | | |
|-----------------------------------|---|---------------------------------|------------------|--------------------|-----------------------|----------------------------------|-------------------------------|---------------------------------|----------------|
| | Participantes | | | | | Dimensiones de evaluación | | | |
| | Unidades académicas evaluadas | Unidades curriculares evaluadas | Grupos evaluados | Asesores evaluados | Alumnos participantes | 1) Funciones del asesor en línea | 2) Diseño y calidad del curso | 3) Soporte técnico ¹ | Promedio total |
| Resultado de la modalidad híbrida | 12 | 37 | 65 | 45 | 846 | 85.2 | 83.9 | 88.6 | 85.0 |
| Resultado de la modalidad virtual | 2 | 13 | 24 | 14 | 235 | 86.5 | 87.6 | 91.0 | 87.1 |
| Resultado institucional | 13 | 50 | 89 | 59 | 1081 | 85.5 | 84.7 | 89.1 | 85.4 |

¹ Soporte técnico no es tomado en cuenta para el promedio total.



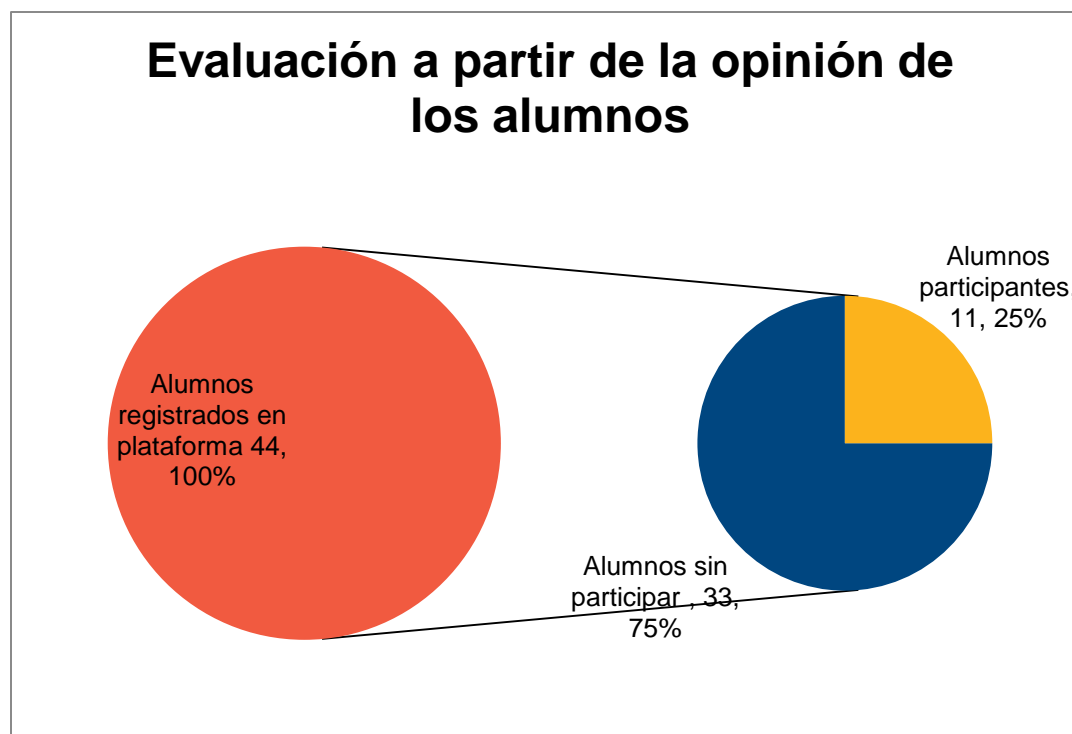
Resultado institucional por modalidad y dimensiones de evaluación





Niveles de participación por modalidad y resultado de evaluación de la unidad académica

| Unidad Académica /Modalidad | Asignaturas | | Alumnos | | Asesores | Promedio total de evaluación |
|-----------------------------|-----------------------|------------------|------------------------|--------------------------------|--------------------------------|------------------------------|
| Facultad de Farmacia | Número de asignaturas | Número de grupos | Registrados en sistema | Participantes en la evaluación | Evaluados por unidad académica | 85.3 |
| | 2 | 2 | 44 | 11 | 2 | |
| | Híbrida | 2 | 2 | 44 | 11 | |
| Virtual | N/A ² | N/A | N/A | N/A | N/A | N/A |



² No Aplica



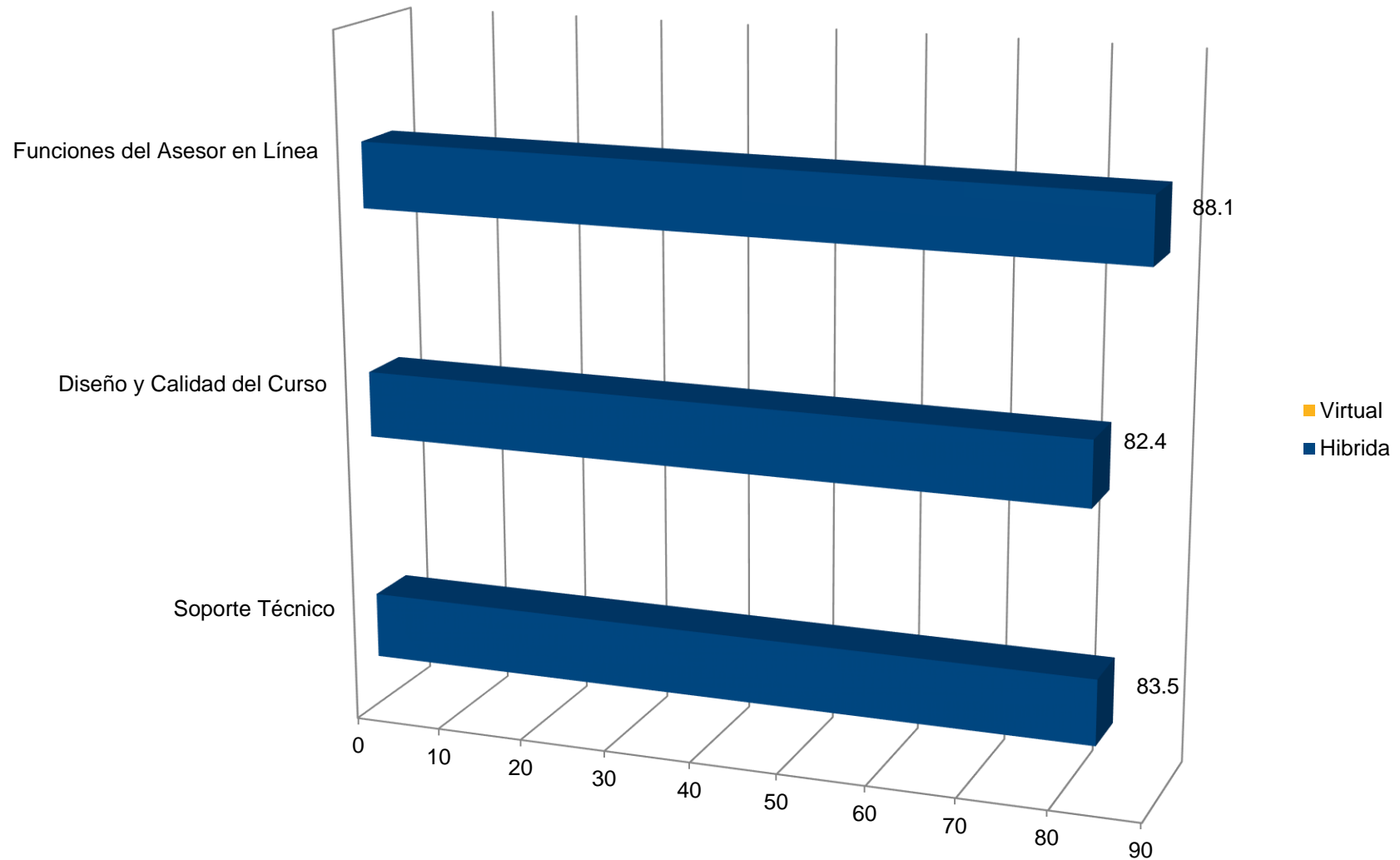
Resultado institucional por unidad académica, modalidad y dimensiones de evaluación

| Resultado institucional | | | Dimensiones de evaluación | | |
|------------------------------------|---------------------------------------|-------------------------------------|--------------------------------------|-----------------------------------|------------------------------------|
| Facultad de Farmacia | | | Promedio total por dimensión | | |
| Total de asesores evaluados | Total de alumnos participantes | Promedio total de evaluación | Funciones del asesor en línea | Diseño y calidad del curso | Soporte técnico³ |
| 2 | 11 | 85.3 | Promedio | Promedio | Promedio |
| | Híbrida | | 88.1 | 82.4 | 83.5 |
| | Virtual | | N/A | N/A | N/A |

³ Soporte técnico no es tomado en cuenta para el promedio total



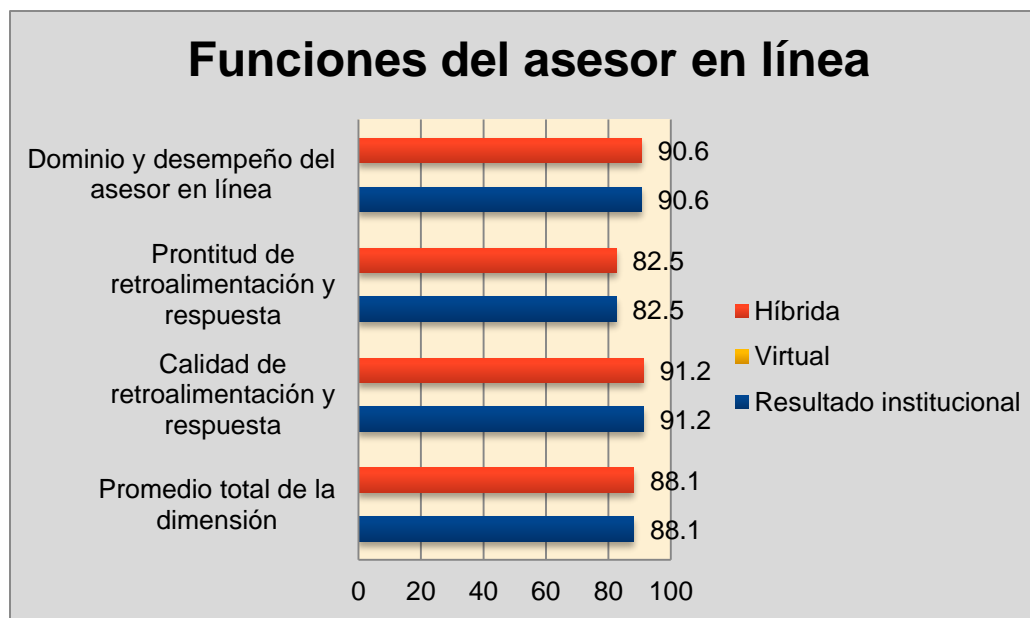
Dimensiones de evaluación de la unidad académica





Resultado institucional por unidad académica, modalidad, dimensiones de evaluación y desglose de dimensión

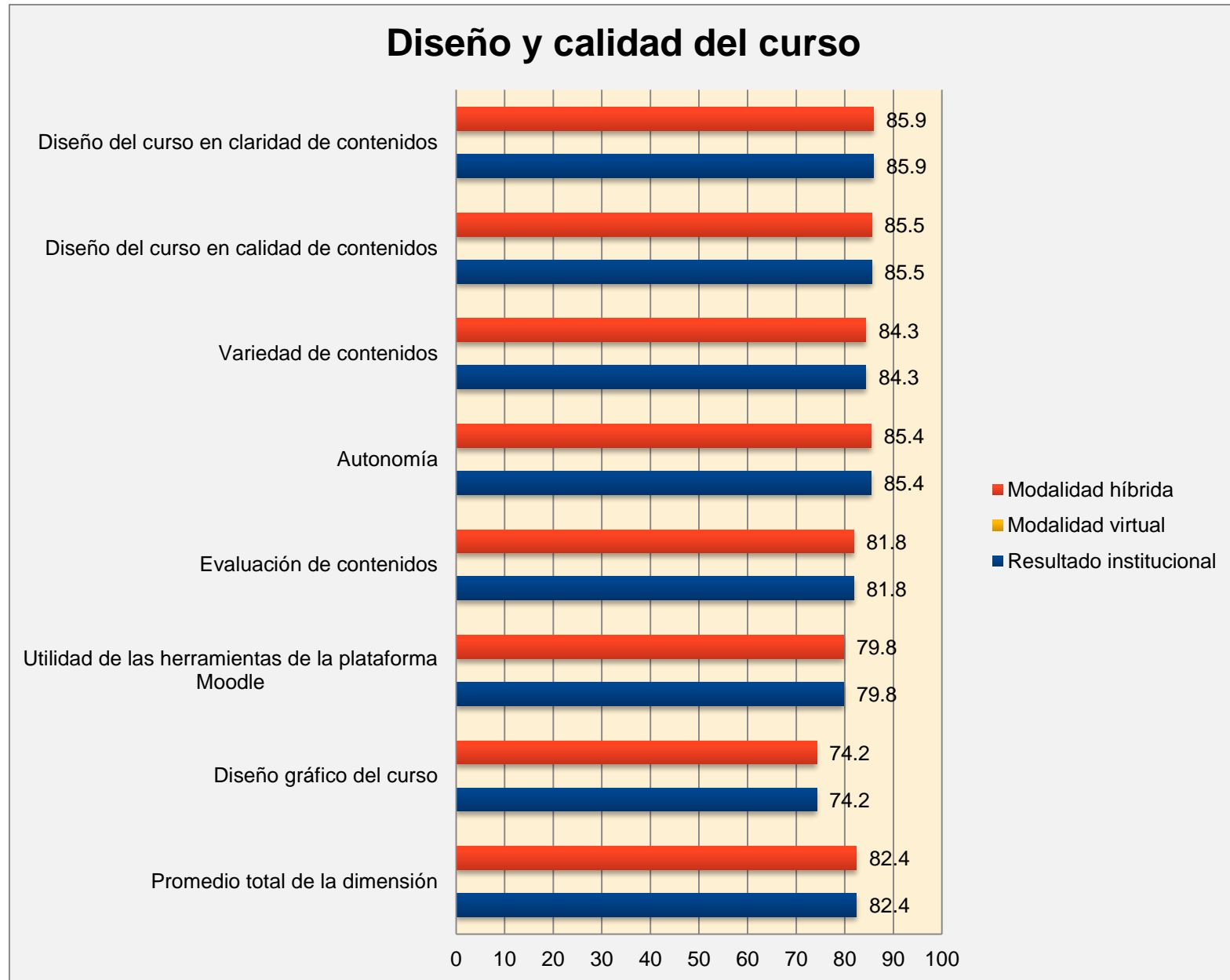
| Resultado institucional | Dimensiones de evaluación | | | | |
|--------------------------------------|---|--|---|---|------------------------------------|
| Facultad de Farmacia 85.3 | Dimensión: Funciones del asesor en línea | | | | |
| | Alumnos participantes | Dominio y desempeño del asesor en línea | Prontitud de retroalimentación y respuesta | Calidad de retroalimentación y respuesta | Promedio total de dimensión |
| Modalidad | | Promedio | Promedio | Promedio | |
| Híbrida | 11 | 90.6 | 82.5 | 91.2 | 88.1 |
| Virtual | N/A | N/A | N/A | N/A | N/A |





Resultado institucional por unidad académica, modalidad, dimensiones de evaluación y desglose de dimensión

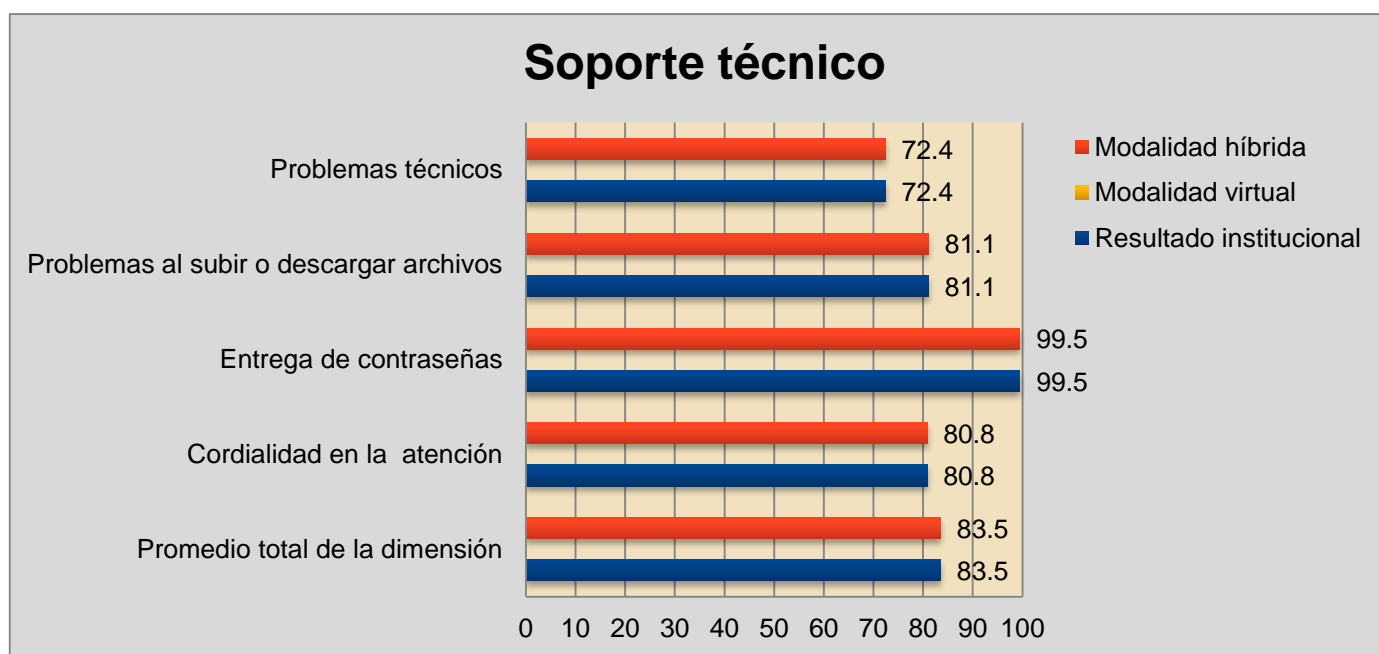
| Resultado institucional | | Dimensiones de evaluación | | | |
|------------------------------|------|---------------------------------------|---|---|-----------------------------|
| Facultad de Farmacia 85.3 | | Dimensión: Diseño y calidad del curso | | | |
| | | Alumnos participantes | Diseño del curso en claridad de contenidos | Diseño del curso en calidad de contenidos | Variedad de contenidos |
| Modalidad | | | Promedio | Promedio | Promedio |
| Híbrida | | 11 | 85.9 | 85.5 | 84.3 |
| Virtual | | N/A | N/A | N/A | N/A |
| Autonomía | | Evaluación de contenidos | Utilidad de las herramientas de la plataforma <i>Moodle</i> | Diseño gráfico del curso | Promedio total de dimensión |
| Híbrida | 85.4 | 81.8 | 79.8 | 74.2 | 82.4 |
| Virtual | N/A | N/A | N/A | N/A | N/A |





Resultado institucional por unidad académica, modalidad, dimensiones de evaluación y desglose de dimensión

| Resultado institucional | Dimensiones de evaluación | | | | | |
|------------------------------|---|--------------------|---|------------------------|----------------------------|-----------------------------|
| Facultad de Farmacia 85.3 | Dimensión: Soporte técnico ⁴ | | | | | |
| | Alumnos participantes | Problemas técnicos | Problemas al subir o descargar archivos | Entrega de contraseñas | Cordialidad en la atención | Promedio total de dimensión |
| | Modalidad | Promedio | Promedio | Promedio | Promedio | |
| Híbrida | 11 | 72.4 | 81.1 | 99.5 | 80.8 | 83.5 |
| Virtual | N/A | N/A | N/A | N/A | N/A | N/A |

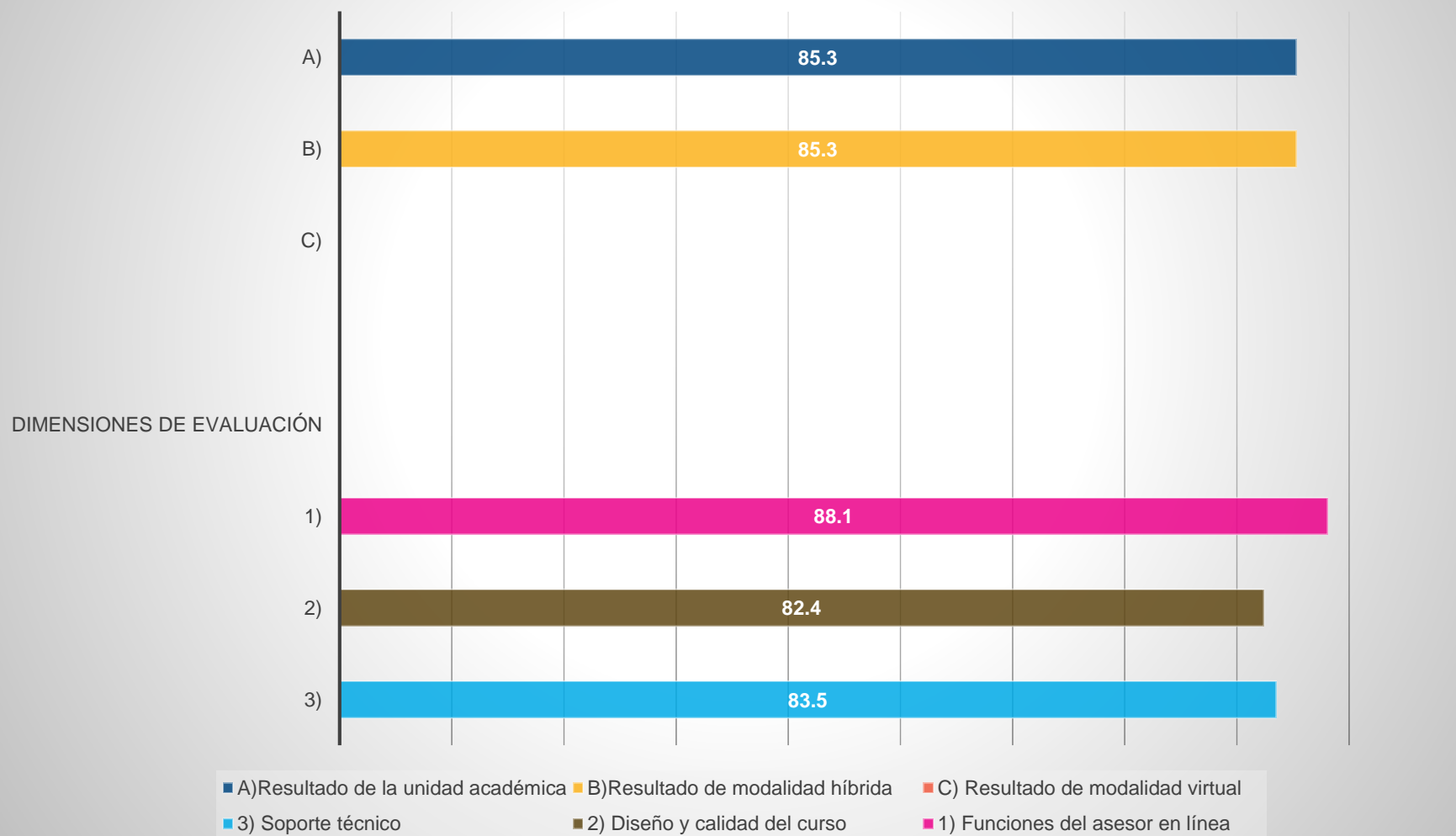


⁴ Soporte técnico no es tomado en cuenta para el promedio total



Resultado institucional por modalidad, unidad académica y programa educativo

Facultad de Farmacia Resultado total por modalidad y dimensiones de evaluación





Niveles de participación y resultado de evaluación por programa educativo y asignatura

| Facultad de Farmacia | | | | | | | |
|--------------------------|-----------|-------------------------|------------------|--------------------------------|-----------------------|----------------------|------------------------------|
| Programa/s educativo/s | Modalidad | Nombre de la asignatura | Número de grupos | Alumnos registrados en sistema | Alumnos participantes | Profesores evaluados | Promedio total de evaluación |
| Licenciatura en Farmacia | Híbrida | Farmacología | 1 | 22 | 1 | 1 | 95.7 |
| | Híbrida | Biotechnología | 1 | 22 | 10 | 1 | 84.2 |