



Universidad Autónoma del Estado de Morelos

Evaluación y Monitoreo e-UAEM Espacio de Formación Multimodal

---

# Resultado Institucional de la Evaluación de Asignaturas Híbridas y Virtuales

---

Facultad de Ciencias

Periodo de Evaluación:

Enero – Junio, 2014





## Contenido

|   |    |
|---|----|
| Contenido .....   | 2  |
| Resultado institucional .....   | 3  |
| Niveles de participación por modalidad y resultado de evaluación de la unidad académica.....                    | 5  |
| Resultado institucional por unidad académica, modalidad y dimensiones de evaluación.....                        | 6  |
| Resultado institucional por unidad académica, modalidad, dimensiones de evaluación y desglose de dimensión..... | 8  |
| Resultado institucional por unidad académica, modalidad, dimensiones de evaluación y desglose de dimensión..... | 9  |
| Resultado institucional por unidad académica, modalidad, dimensiones de evaluación y desglose de dimensión..... | 11 |
| Resultado institucional por modalidad, unidad académica y programa educativo .....                              | 12 |
| Niveles de participación y resultado de evaluación por programa educativo y asignatura.....                     | 13 |

---



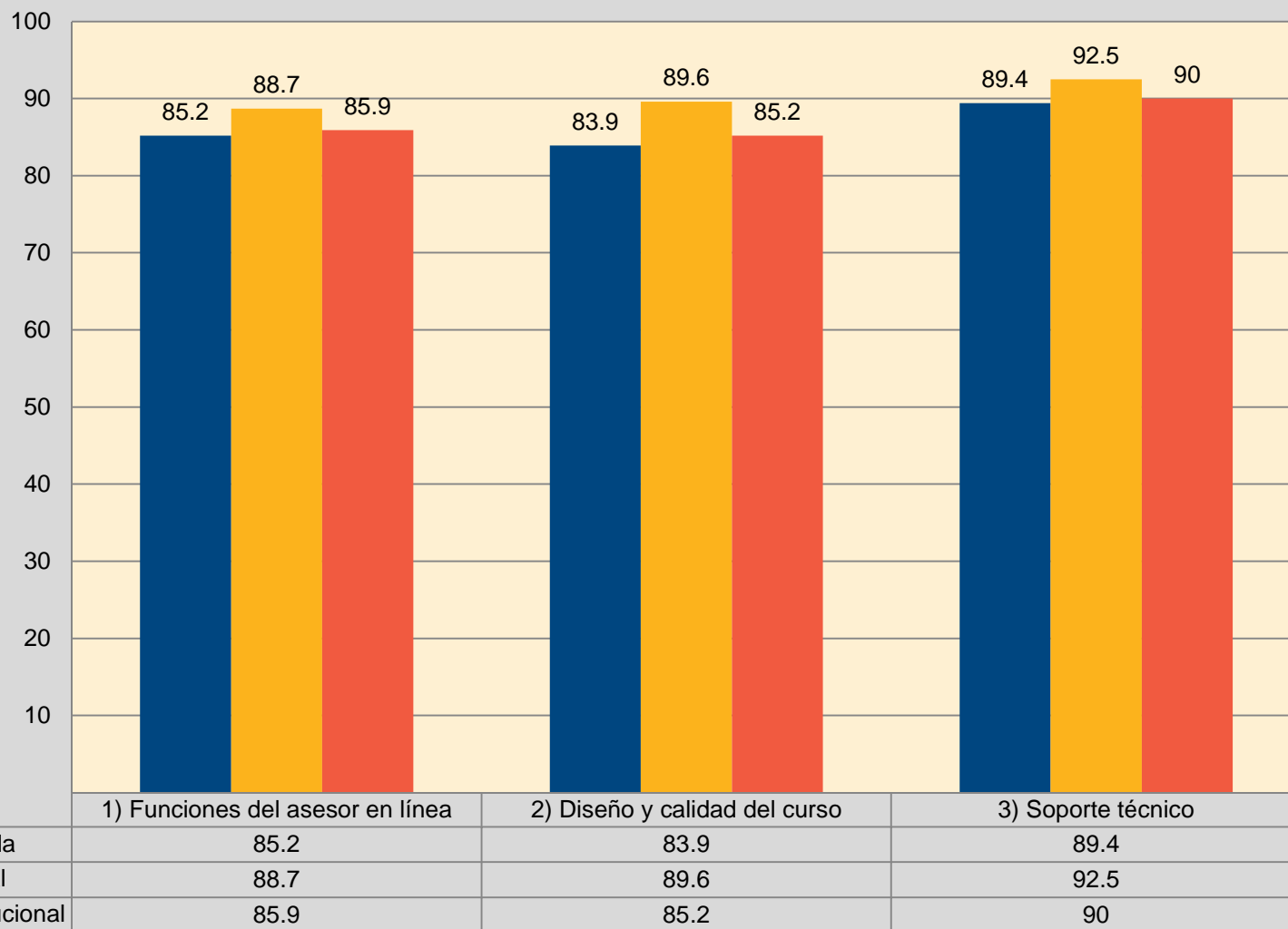
## Resultado institucional

|                                   | Resultado Institucional por dimensiones de evaluación |                       |                  |                    |                       |                                  |                               |                                 |                |
|-----------------------------------|---|-----------------------|------------------|--------------------|-----------------------|----------------------------------|-------------------------------|---------------------------------|----------------|
|                                   | Participantes   |                       |                  |                    |                       | Dimensiones de evaluación        |                               |                                 |                |
|                                   | Facultades evaluadas                                  | Asignaturas evaluadas | Grupos evaluados | Docentes evaluados | Alumnos participantes | 1) Funciones del asesor en línea | 2) Diseño y calidad del curso | 3) Soporte técnico <sup>1</sup> | Promedio total |
| Resultado de la modalidad híbrida | 10  | 28                    | 46               | 31                 | 655                   | 85.2                             | 83.9                          | 89.4                            | 84.6           |
| Resultado de la modalidad virtual | 2   | 11                    | 6                | 15                 | 182                   | 88.7                             | 89.6                          | 92.5                            | 89.2           |
| <b>Resultado institucional</b>    | <b>11</b>   | <b>39</b>             | <b>52</b>        | <b>46</b>          | <b>837</b>            | <b>85.9</b>                      | <b>85.2</b>                   | <b>90</b>                       | <b>85.6</b>    |

<sup>1</sup> Soporte técnico no es tomado en cuenta para el promedio total.



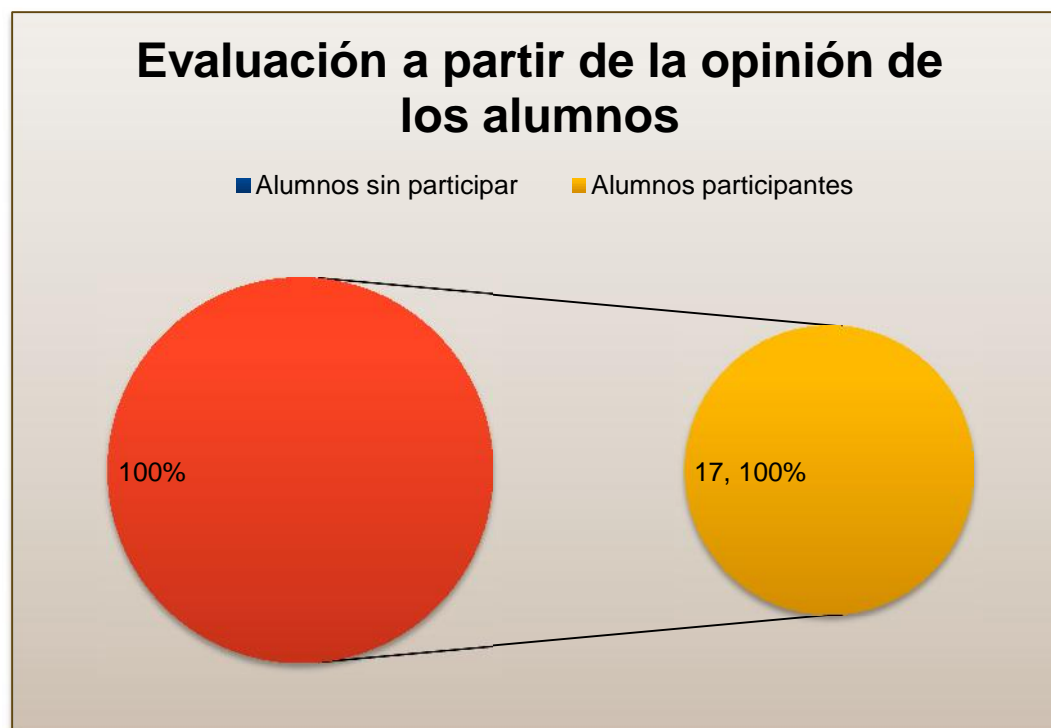
## Resultado institucional por modalidad y dimensiones de evaluación





### Niveles de participación por modalidad y resultado de evaluación de la unidad académica

| Unidad Académica /Modalidad | Asignaturas           |                  | Alumnos                |                                | Profesores                     | Promedio total de evaluación |
|-----------------------------|-----------------------|------------------|------------------------|--------------------------------|--------------------------------|------------------------------|
| Facultad de ciencias        | Número de asignaturas | Número de grupos | Registrados en sistema | Participantes en la evaluación | Evaluados por unidad académica | 87.4                         |
|                             | 1                     | 1                | 17                     | 17                             | 1                              |                              |
|                             | Híbrida               | 1                | 16                     | 16                             | 1                              |                              |
| Virtual                     | N/A <sup>2</sup>      | N/A              | N/A                    | N/A                            | N/A                            | N/A                          |



<sup>2</sup> No Aplica



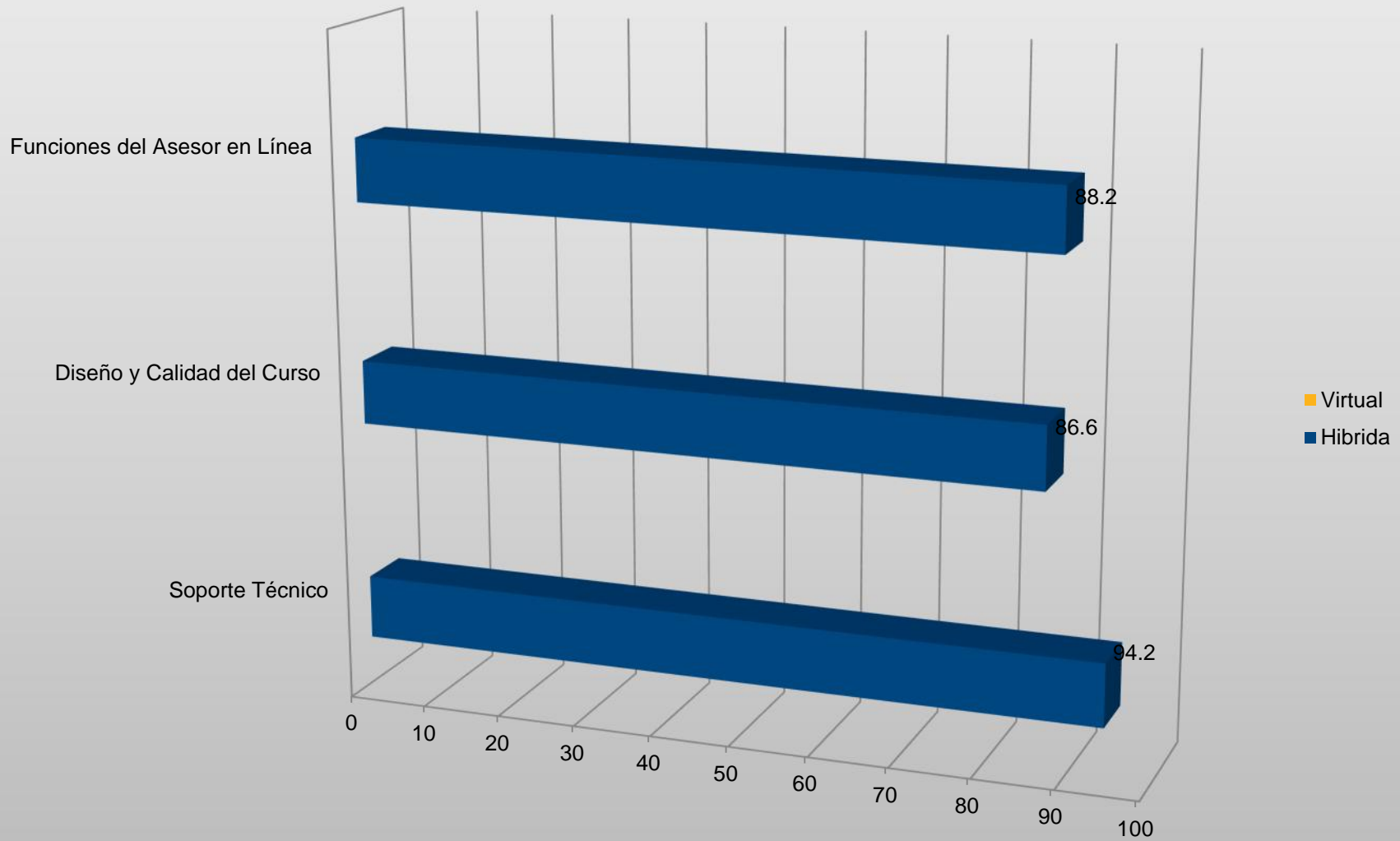
## Resultado institucional por unidad académica, modalidad y dimensiones de evaluación

| <b>Resultado institucional</b>       |                                       |                                     | <b>Dimensiones de evaluación</b>     |                                   |                                    |
|--------------------------------------|---------------------------------------|-------------------------------------|--------------------------------------|-----------------------------------|------------------------------------|
| <b>Facultad de ciencias</b>          |                                       |                                     | <b>Promedio total por dimensión</b>  |                                   |                                    |
| <b>Total de profesores evaluados</b> | <b>Total de alumnos participantes</b> | <b>Promedio total de evaluación</b> | <b>Funciones del asesor en línea</b> | <b>Diseño y calidad del curso</b> | <b>Soporte técnico<sup>3</sup></b> |
| <b>1</b>                             | <b>17</b>                             | <b>87.4</b>                         | Promedio                             | Promedio                          | Promedio                           |
|                                      | Híbrida                               |                                     | 88.2                                 | 86.6                              | 94.2                               |
|                                      | Virtual                               |                                     | N/A                                  | N/A                               | N/A                                |

<sup>3</sup> Soporte técnico no es tomado en cuenta para el promedio total



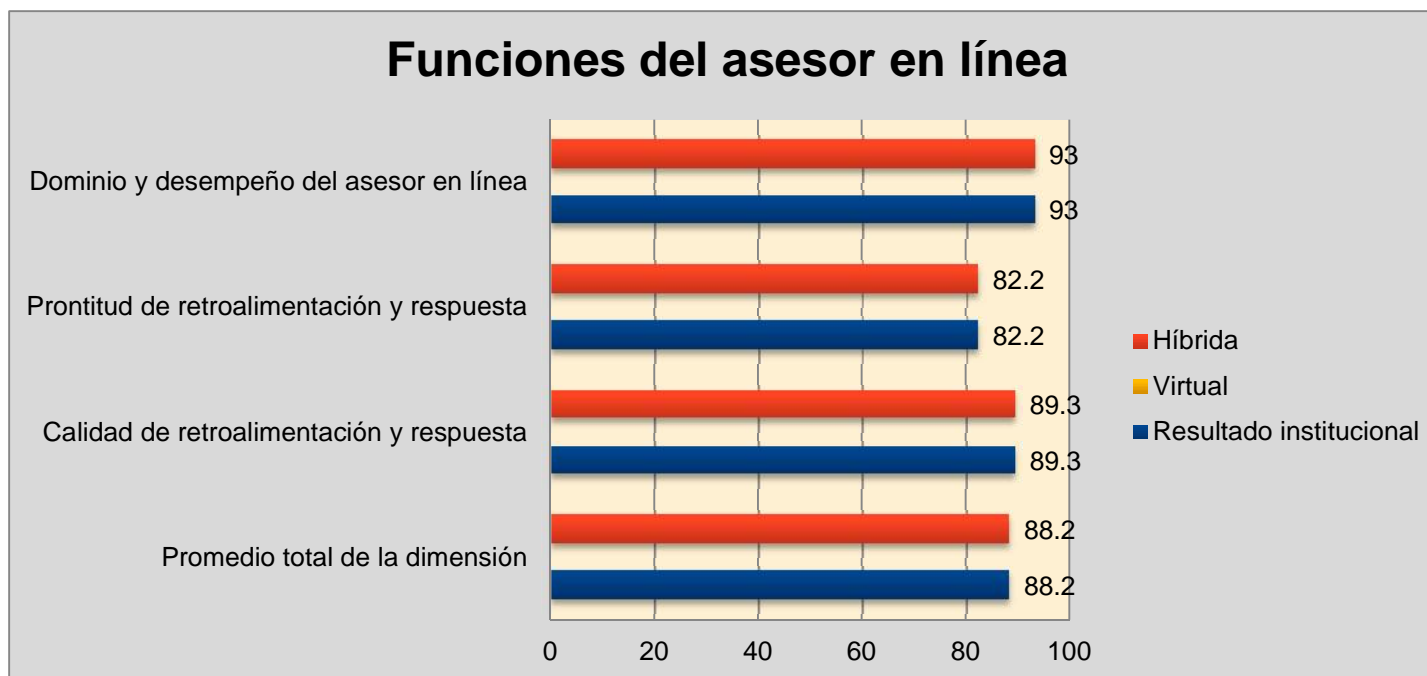
## Dimensiones de evaluación de la unidad académica





Resultado institucional por unidad académica, modalidad, dimensiones de evaluación y desglose de dimensión

| <b>Resultado institucional</b>       | <b>Dimensiones de evaluación</b>                |  |   |   |                                    |
|--------------------------------------|---|--|---|---|------------------------------------|
| <b>Facultad de ciencias<br/>87.4</b> | <b>Dimensión: Funciones del asesor en línea</b> |  |   |   |                                    |
|                                      | <b>Alumnos participantes</b>                    | <b>Dominio y desempeño del asesor en línea</b> | <b>Prontitud de retroalimentación y respuesta</b> | <b>Calidad de retroalimentación y respuesta</b> | <b>Promedio total de dimensión</b> |
| Modalidad                            |   | Promedio                                       | Promedio  | Promedio  |                                    |
| Híbrida                              | 17  | 93   | 82.2  | 89.3  | <b>88.2</b>                        |
| Virtual                              | N/A   | N/A  | N/A   | N/A   | <b>N/A</b>                         |





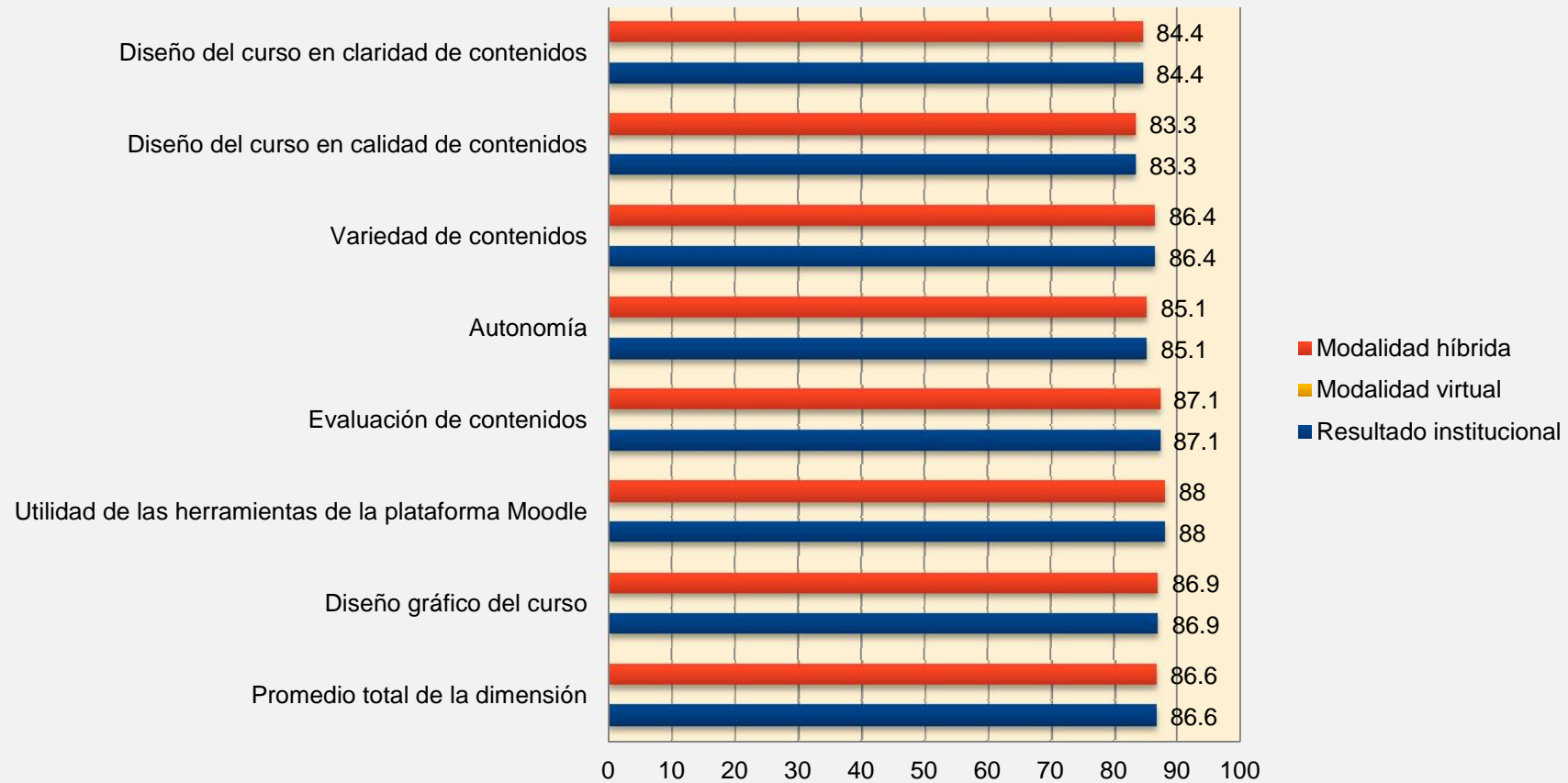


## Resultado institucional por unidad académica, modalidad, dimensiones de evaluación y desglose de dimensión

| Resultado institucional      |      | Dimensiones de evaluación             |  |   |                             |
|------------------------------|------|---------------------------------------|--|---|-----------------------------|
| Facultad de ciencias<br>87.4 |      | Dimensión: Diseño y calidad del curso |  |   |                             |
|                              |      | Alumnos participantes                 | Diseño del curso en claridad de contenidos           | Diseño del curso en calidad de contenidos | Variedad de contenidos      |
| Modalidad                    |      |                                       | Promedio   | Promedio                                  | Promedio                    |
| Híbrida                      |      | 17                                    | 84.4   | 83.3                                      | 86.4                        |
| Virtual                      |      | N/A                                   | N/A  | N/A                                       | N/A                         |
| Autonomía                    |      | Evaluación de contenidos              | Utilidad de las herramientas de la plataforma Moodle | Diseño gráfico del curso                  | Promedio total de dimensión |
| Híbrida                      | 85.1 | 87.1                                  | 88   | 86.9                                      | <b>86.6</b>                 |
| Virtual                      | N/A  | N/A                                   | N/A  | N/A                                       | <b>N/A</b>                  |



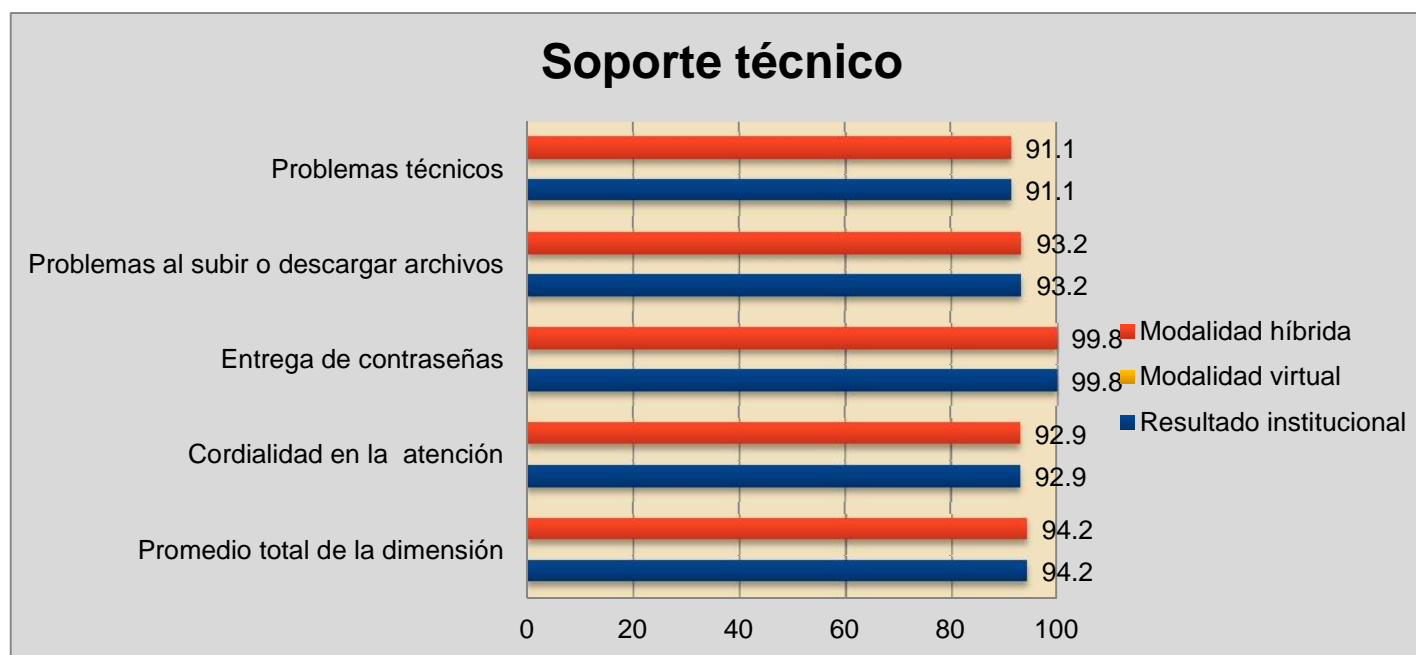
## Diseño y calidad del curso





## Resultado institucional por unidad académica, modalidad, dimensiones de evaluación y desglose de dimensión

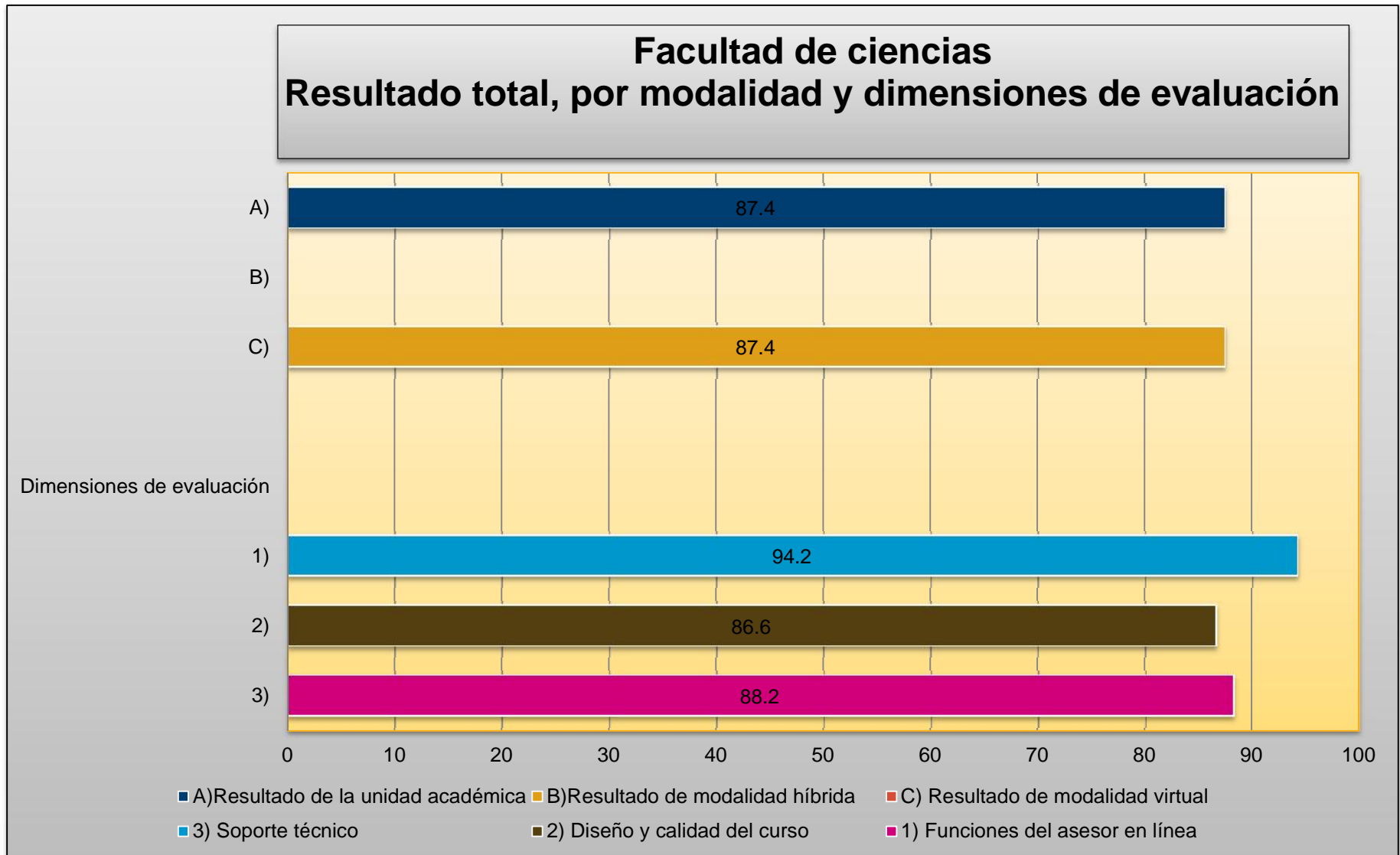
| Resultado institucional      | Dimensiones de evaluación               |                    |   |                        |                            |                             |
|------------------------------|---|--------------------|---|------------------------|----------------------------|-----------------------------|
| Facultad de ciencias<br>87.4 | Dimensión: Soporte técnico <sup>4</sup> |                    |   |                        |                            |                             |
|                              | Alumnos participantes                   | Problemas técnicos | Problemas al subir o descargar archivos | Entrega de contraseñas | Cordialidad en la atención | Promedio total de dimensión |
| Modalidad                    |   | Promedio           | Promedio                                | Promedio               | Promedio                   |                             |
| Híbrida                      | 17                                      | 91.1               | 93.2                                    | 99.8                   | 92.9                       | <b>94.2</b>                 |
| Virtual                      | N/A                                     | N/A                | N/A                                     | N/A                    | N/A                        | <b>N/A</b>                  |



<sup>4</sup> Soporte técnico no es tomado en cuenta para el promedio total



## Resultado institucional por modalidad, unidad académica y programa educativo





## Niveles de participación y resultado de evaluación por programa educativo y asignatura

| Facultad de ciencias     |           |                         |                  |                                |                       |                      |                              |
|--------------------------|-----------|-------------------------|------------------|--------------------------------|-----------------------|----------------------|------------------------------|
| Programa/s educativo/s   | Modalidad | Nombre de la asignatura | Número de grupos | Alumnos registrados en sistema | Alumnos participantes | Profesores evaluados | Promedio total de evaluación |
| Licenciatura en ciencias | Híbrida   | Biología molecular      | 1                | 17                             | 17                    | 1                    | 87.4                         |