



Universidad Autónoma del Estado de Morelos

Evaluación y Monitoreo e-UAEM Espacio de Formación Multimodal

---

# Resultado Institucional de la Evaluación de Asignaturas Híbridas y Virtuales

---

Facultad de Medicina

Periodo de Evaluación:

Enero – Junio, 2014





## Contenido

Contenido .....	2
Resultado institucional .....	3
Niveles de participación por modalidad y resultado de evaluación de la unidad académica.....	5
Resultado institucional por unidad académica, modalidad y dimensiones de evaluación.....	6
Resultado institucional por unidad académica, modalidad, dimensiones de evaluación y desglose de dimensión.....	8
Resultado institucional por unidad académica, modalidad, dimensiones de evaluación y desglose de dimensión.....	9
Resultado institucional por unidad académica, modalidad, dimensiones de evaluación y desglose de dimensión.....	11
Resultado institucional por modalidad, unidad académica y programa educativo .....	12
Niveles de participación y resultado de evaluación por programa educativo y asignatura.....	13

---



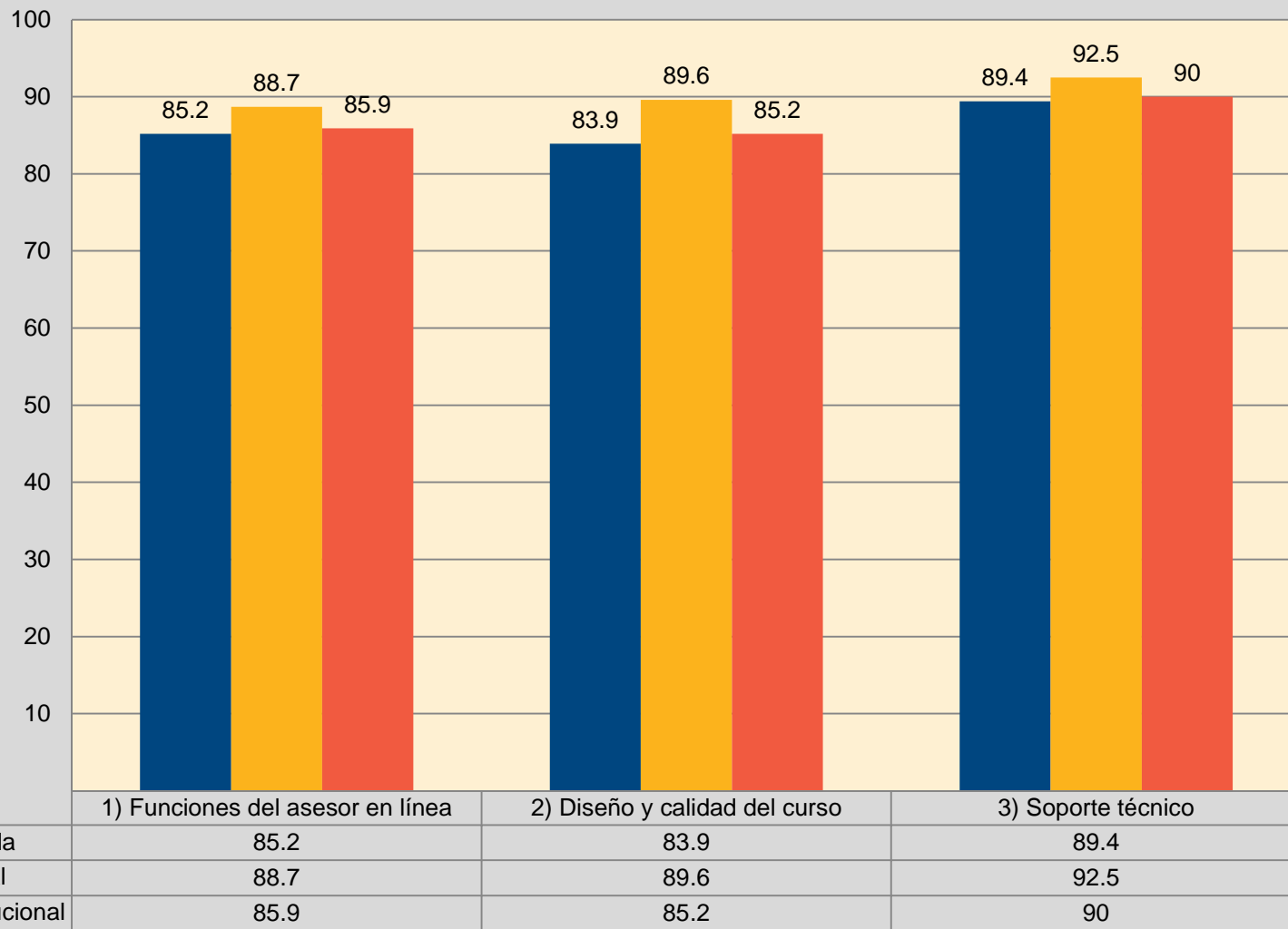
## Resultado institucional

	Resultado Institucional por dimensiones de evaluación								
	Participantes					Dimensiones de evaluación			
	Facultades evaluadas	Asignaturas evaluadas	Grupos evaluados	Docentes evaluados	Alumnos participantes	1) Funciones del asesor en línea	2) Diseño y calidad del curso	3) Soporte técnico <sup>1</sup>	Promedio total
Resultado de la modalidad híbrida	10	28	46	31	655	85.2	83.9	89.4	84.6
Resultado de la modalidad virtual	2	11	6	15	182	88.7	89.6	92.5	89.2
<b>Resultado institucional</b>	<b>11</b>	<b>39</b>	<b>52</b>	<b>46</b>	<b>837</b>	<b>85.9</b>	<b>85.2</b>	<b>90</b>	<b>85.6</b>

<sup>1</sup> Soporte técnico no es tomado en cuenta para el promedio total.



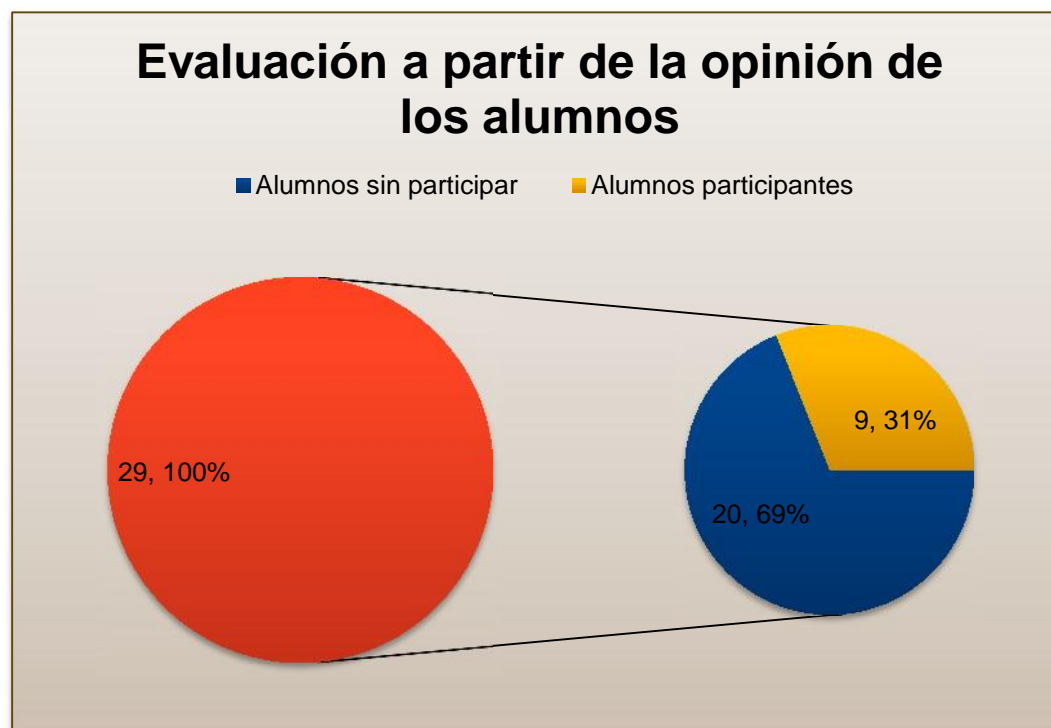
### Resultado institucional por modalidad y dimensiones de evaluación





### Niveles de participación por modalidad y resultado de evaluación de la unidad académica

Unidad Académica /Modalidad	Asignaturas		Alumnos		Profesores	Promedio total de evaluación
Facultad de Medicina	Número de asignaturas	Número de grupos	Registrados en sistema	Participantes en la evaluación	Evaluados por unidad académica	87
Híbrida	3	5	146	135	2	87
Virtual	N/A <sup>2</sup>	N/A	N/A	N/A	N/A	N/A



<sup>2</sup> No Aplica



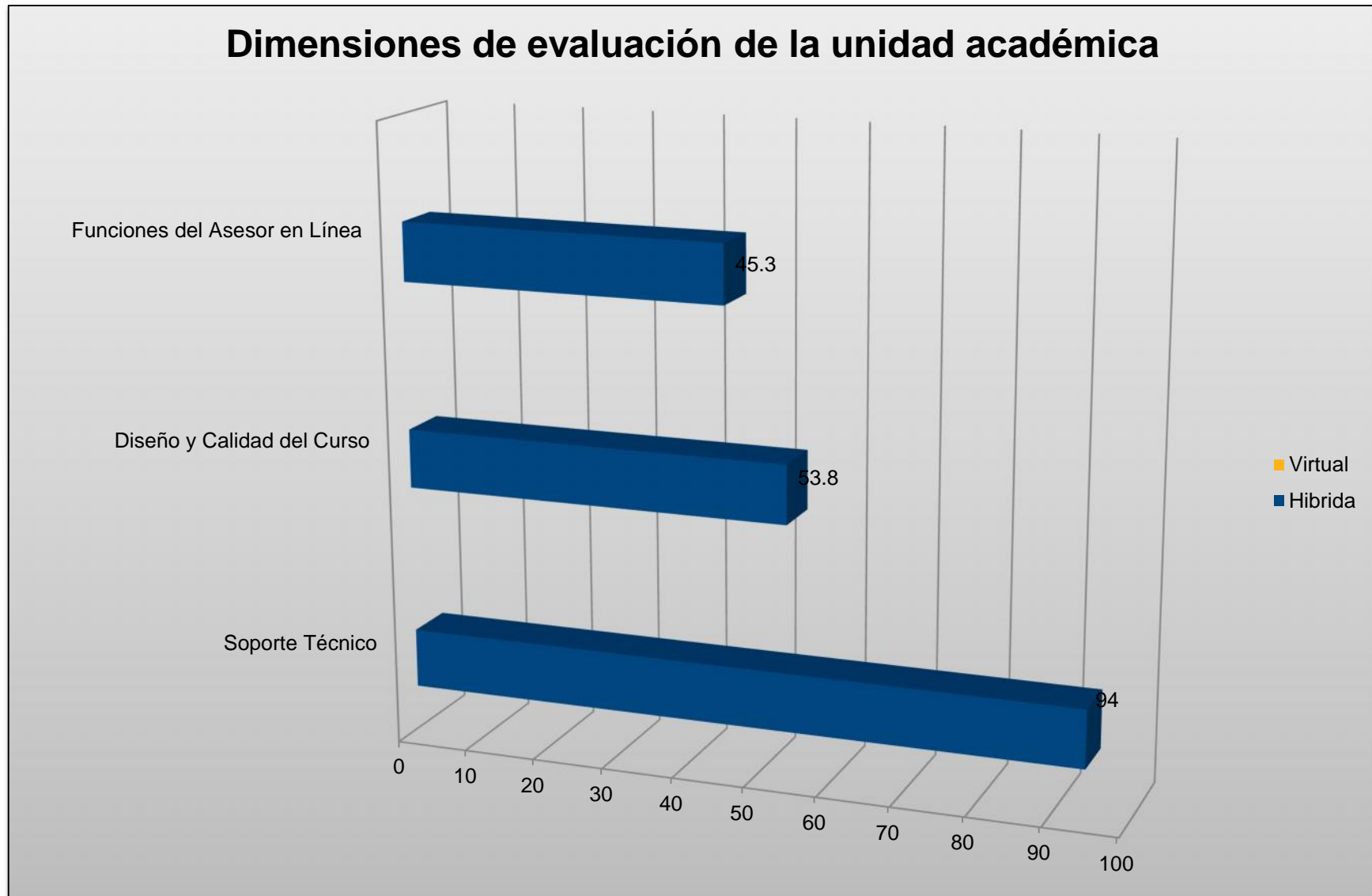
## Resultado institucional por unidad académica, modalidad y dimensiones de evaluación

<b>Resultado institucional</b>			<b>Dimensiones de evaluación</b>		
<b>Facultad de medicina</b>			<b>Promedio total por dimensión</b>		
<b>Total de profesores evaluados</b>	<b>Total de alumnos participantes</b>	<b>Promedio total de evaluación</b>	<b>Funciones del asesor en línea</b>	<b>Diseño y calidad del curso</b>	<b>Soporte técnico<sup>3</sup></b>
<b>2</b>	<b>135</b>	<b>87</b>	Promedio	Promedio	Promedio
	Híbrida		88.1	85.9	92.4
	Virtual		N/A	N/A	N/A

<sup>3</sup> Soporte técnico no es tomado en cuenta para el promedio total



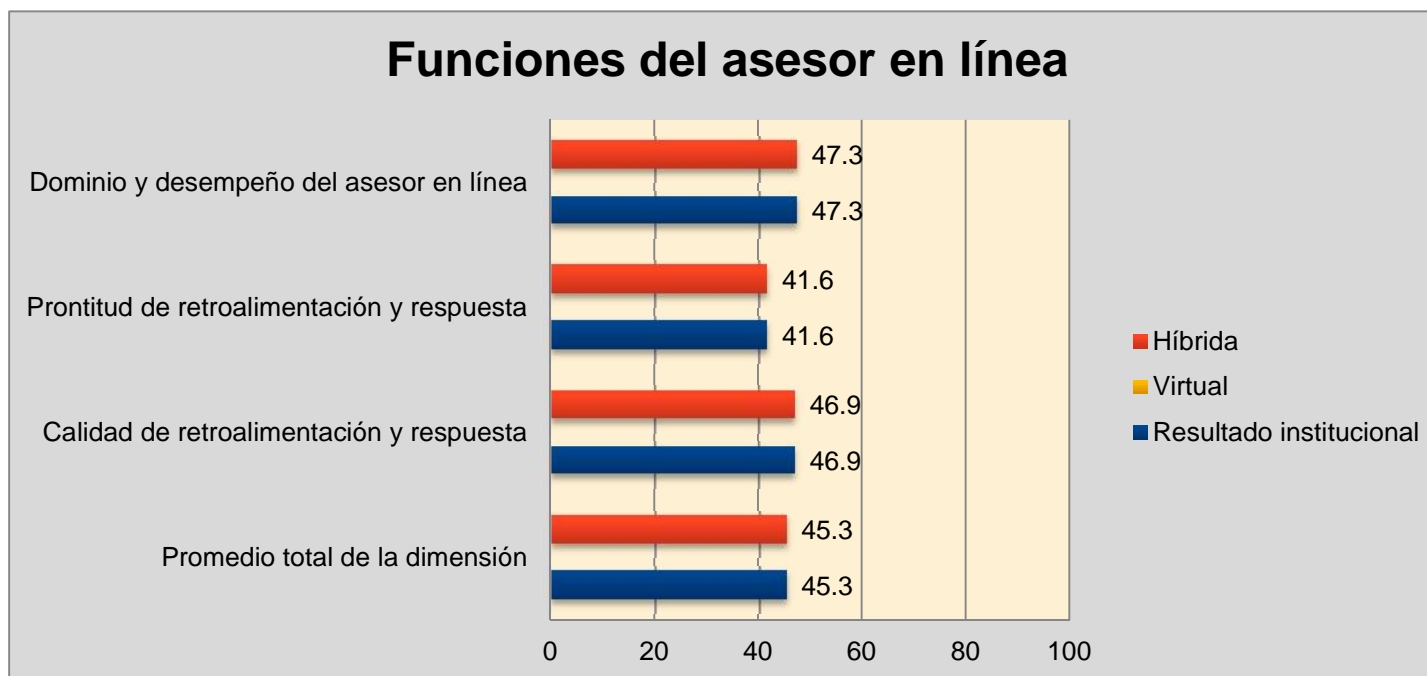
## Dimensiones de evaluación de la unidad académica





## Resultado institucional por unidad académica, modalidad, dimensiones de evaluación y desglose de dimensión

Resultado institucional		Dimensiones de evaluación				
Facultad de medicina 87		Dimensión: Funciones del asesor en línea				
Modalidad	Alumnos participantes	Dominio y desempeño del asesor en línea	Prontitud de retroalimentación y respuesta	Calidad de retroalimentación y respuesta	Promedio total de dimensión	
		Promedio	Promedio	Promedio		
Híbrida	135	90.1	86.8	87.6	<b>88.1</b>	
Virtual	N/A	N/A	N/A	N/A	<b>N/A</b>	





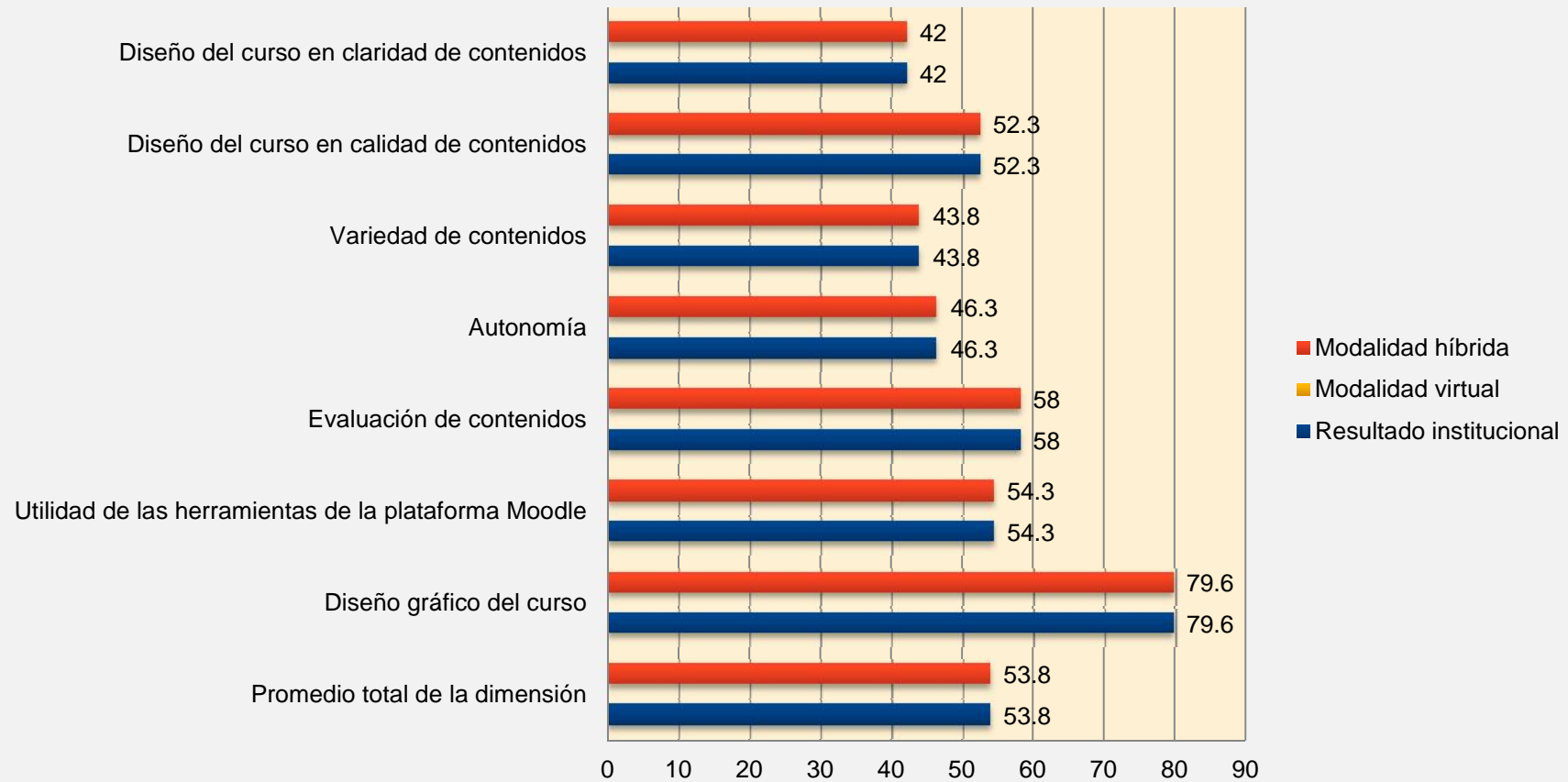


## Resultado institucional por unidad académica, modalidad, dimensiones de evaluación y desglose de dimensión

<b>Resultado institucional</b>		<b>Dimensiones de evaluación</b>			
<b>Facultad de medicina 87</b>		<b>Dimensión: Diseño y calidad del curso</b>			
		<b>Alumnos participantes</b>	<b>Diseño del curso en claridad de contenidos</b>	<b>Diseño del curso en calidad de contenidos</b>	<b>Variedad de contenidos</b>
Modalidad		Promedio	Promedio	Promedio	Promedio
Híbrida		135	89.4	86.8	87.1
Virtual		N/A	N/A	N/A	N/A
<b>Autonomía</b>		<b>Evaluación de contenidos</b>	<b>Utilidad de las herramientas de la plataforma Moodle</b>	<b>Diseño gráfico del curso</b>	<b>Promedio total de dimensión</b>
Híbrida	85.3	84	83.2	85.6	<b>85.9</b>
Virtual	N/A	N/A	N/A	N/A	<b>N/A</b>



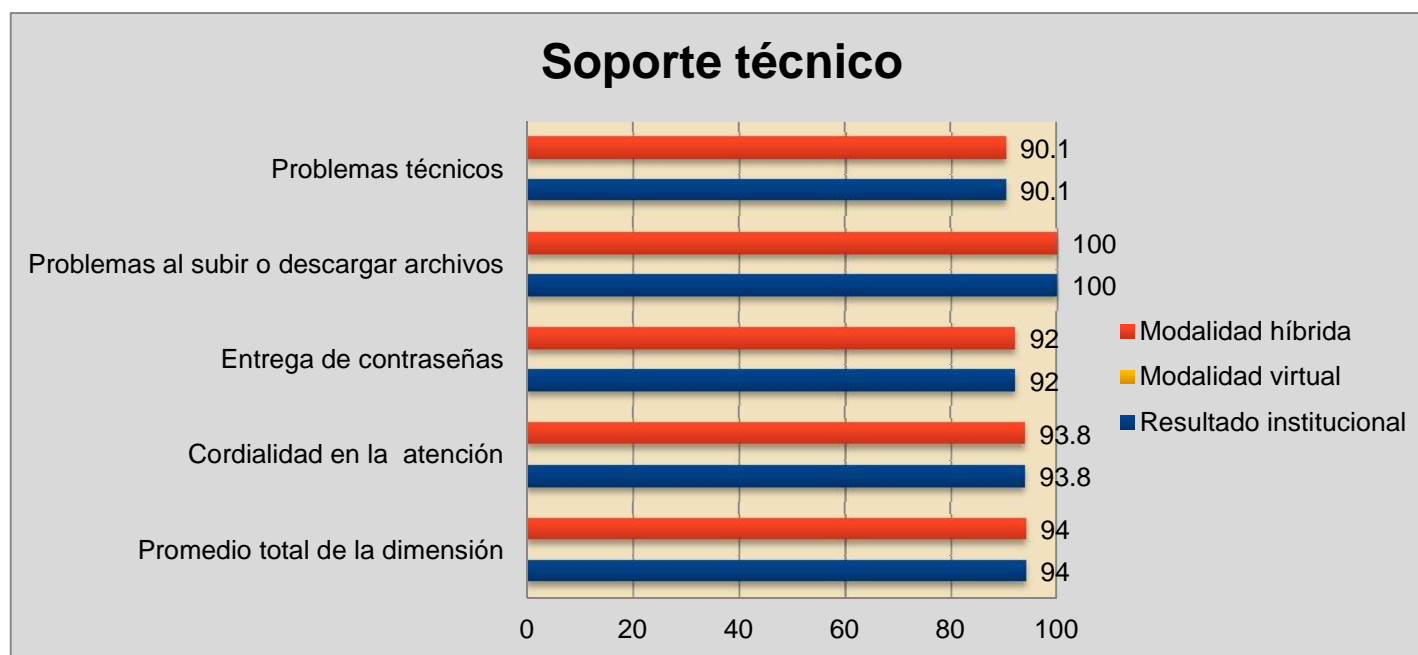
## Diseño y calidad del curso





## Resultado institucional por unidad académica, modalidad, dimensiones de evaluación y desglose de dimensión

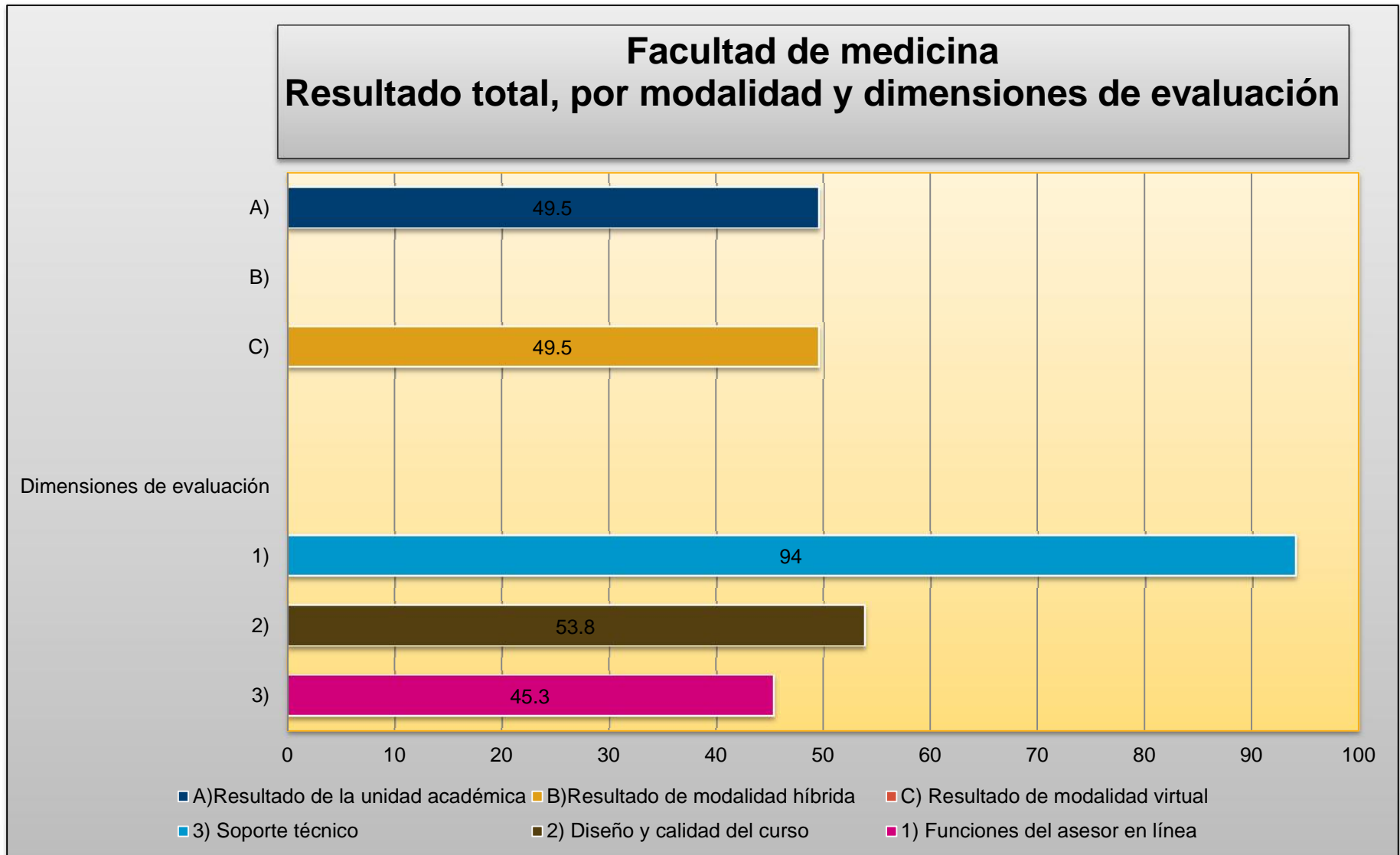
Resultado institucional	Dimensiones de evaluación					
Facultad de medicina 87	Dimensión: Soporte técnico <sup>4</sup>					
	Alumnos participantes	Problemas técnicos	Problemas al subir o descargar archivos	Entrega de contraseñas	Cordialidad en la atención	Promedio total de dimensión
	Modalidad	Promedio	Promedio	Promedio	Promedio	
Híbrida	135	84.4	88.6	98.9	97.7	<b>92.4</b>
Virtual	N/A	N/A	N/A	N/A	N/A	<b>N/A</b>



<sup>4</sup> Soporte técnico no es tomado en cuenta para el promedio total



## Resultado institucional por modalidad, unidad académica y programa educativo





## Niveles de participación y resultado de evaluación por programa educativo y asignatura

Facultad de medicina							
Programa/s educativo/s	Modalidad	Nombre de la asignatura	Número de grupos	Alumnos registrados en sistema	Alumnos participantes	Profesores evaluados	Promedio total de evaluación
Lic. en medico cirujano	Híbrida	Fisiología II	3	87	101	1	89.9
Lic. en medico cirujano	Híbrida	Infectología	1	24	8	1	63.5
Lic. en medico cirujano	Híbrida	Microbiología y parasitología	1	35	26	1	83.1